

## РУБЛЕВЫЕ ВЫПУСКИ

УТМ, %	Изм., б.п.			YTD
	знач.	за день	за мес.	
ОФЗ 46020	12,0	-	274	287
Газпром-4	12,2	1	159	81
ЦентрТел-4	16,0	4	(219)	33
ОГК-2	25,3	11	(331)	(159)

## СЫРЬЕВЫЕ РЫНКИ

	Изм., %			
	знач.	за день	за мес.	YTD
Золото, \$/унция	941,8	0,0	11,7	7,1
Urals, \$/барр.	43,3	0,5	0,2	3,5
S&P Металлы, инд.	918,6	-	(3,2)	(1,8)
S&P C/x прод., инд.	554,1	-	(5,0)	(6,6)

## ДЕНЕЖНЫЙ РЫНОК

RUB млрд.	Изм.			
	знач.	за день	за мес.	YTD
РЕПО в ЦБ	173,7	20,1	(103,9)	(300,3)
Корсчета	389,6	0,4	(21,3)	(637,3)
Депозиты в ЦБ	106,0	(1,7)	49,4	(30,6)

	Изм., б.п.			YTD
	знач.	за день	за мес.	
NDF 1Y, %	27,81	297	(153)	(69)
MOSPrime O/N, %	11,17	-	(16)	397

USDRUB	Изм., %			
	знач.	за день	за мес.	YTD
USDRUB	35,16	1,5	7,2	20,6

## ИНДЕКСЫ

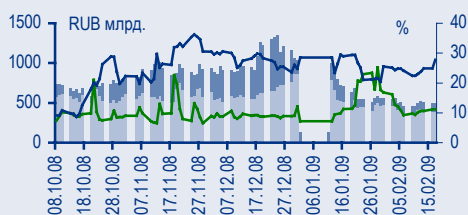
б.п.	Изм., б.п.			
	знач.	за день	за мес.	YTD
Russia 30 - UST 10	633,0	32	(87)	(159)
EMBI + Spread	678,8	-	(29,7)	(45,7)
iTRAXX HY	1 505,0	-	91,3	33,3

## ИНДИКАТИВНЫЕ СПРЕДЫ



— Russia 30 - US 10 (лев. ось)  
— Лукойл 4 - Газпром 13 (прав. ось)

## ИНДИКАТОРЫ ДЕНЕЖНОГО РЫНКА



— Остатки на к/с — Депоз. в ЦБ (лев. ось)  
— MOSPrime O/N — NDF 1Y (прав. ось)

## СТРАТЕГИЯ

### Внутренний рынок

<b>Рубль снизился на фоне негативной статистики</b>	стр. 2
<b>Торги без единого направления</b>	стр. 2
<b>Роснанотех поддержит НИТОЛ</b>	стр. 2
<b>Госгарантии на 50% основной суммы долга</b>	стр. 3
<b>До ГАЗа господдержка не дошла</b>	стр. 3

## ДЕНЕЖНЫЙ РЫНОК

<b>Рубль ослабевает, несмотря на низкую ликвидность</b>	стр. 4
---	--------

## МАКРОЭКОНОМИКА

<b>Вынужденные каникулы и теплая погода привели к падению производства в январе</b>	стр. 5
<b>ЦБ РФ установил новый диапазон колебаний курса рубля</b>	стр. 5
<b>Макроэкономическая стабильность: пошатнулась, но не обрушилась</b>	стр. 6

## КОРПОРАТИВНЫЕ СОБЫТИЯ

<b>Аптечная Сеть 36,6 (NR)</b>	
<b>Аптечная сеть пытается продать 51,8% Верофарма</b>	стр. 8
<b>Агрика ПП (NR)</b>	
<b>Основной кредитор подает иски к компании</b>	стр. 8

## ТОРГОВЫЕ ИДЕИ

- ✦ Покупать короткие еврооблигации **Evraz 09, AlfaBank 09, URSA 10, Russian-StandardBank 09**
- ✦ Покупать короткие рублевые еврооблигации **VTB 09, Bank of Moscow 09, УТК 13.**
- ✦ Покупать короткие выпуски приемлемого кредитного качества с доходностью выше YTW20% в рамках стратегии buy & hold (например, **ТГК-4, ТГК10-1, ТГК-8, ЮТК-4**).
- ✦ В качестве консервативной стратегии мы рекомендуем покупку коротких выпусков, включенных в список РЕПО ЦБ. Среди этих выпусков наибольшую доходность предлагают финансовые выпуски ЛК Уралсиб, а также облигации банков УРСА, ХКФ, «Русский Стандарт».

## RUSSIAN INFORMER

Новости и комментарии, относящиеся к рынку акций, см. в нашем ежедневном издании [Russian Informer](#).

## Стратегия

### Внутренний рынок

#### Рубль снизился на фоне негативной статистики

После нескольких дней укрепления вчера стоимость рубля к бивалютной корзине вновь снизилась на 50 копеек до 39,6 руб. На наш взгляд причины, оказавшие давление на рубль, являются и техническими, и фундаментальными. К техническим причинам мы относим появление спроса на покупку валюты со стороны ЦБ, когда бивалютная корзина опустилась ниже 39 руб. К фундаментальным – падение промышленного производства в России, которое в январе 2009 года достигло 16% в годовом выражении и стало максимальным с октября 1994 г. Интересно, что вмененные ставки по фьючерсам на долл./руб. не отреагировали ростом на небольшое укрепление рубля на спотовом рынке.

На наш взгляд, в текущих условиях стоимость рубля к корзине определяется главным образом объемом ЗВР, которым готово пожертвовать правительство для покрытия дефицита федерального бюджета, оттока по счету капитальных операций, а также возможного дефицита по счету текущих операций. Негативные данные о промпроизводстве могут увеличить дефицит федерального бюджета (который в этом году ожидается в размере 4 трлн руб. или 113 млрд долл.), и это также является негативным фактором для рубля.

#### Торги без единого направления

На внутреннем рынке неделя началась с низкой торговой активности. В первом эшелоне при небольшом объеме снизились котировки коротких бумаг **АИЖК-2** (YTM20%), что, на наш взгляд, не оправданно, учитывая наличие государственной гарантии, которая распространяется как на тело, так и на купон. Среди квазисуверенных эмитентов уже не осталось коротких бумаг с доходностью более YTW18% за исключением бумаг АИЖК. С другой стороны, длинные бумаги АИЖК, которые лишены государственной гарантии (как минимум по купону), смотрятся дорого на уровне YTM19-20%.

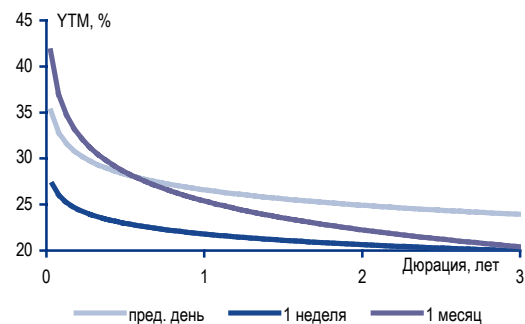
Во втором эшелоне в субфедеральном секторе снижение котировок отмечено в длинных облигациях **МосОбл-8** (YTM33%), а также **ЛипецкОбл-6** (YTM26,3%) – на 1 п.п. и 3 п.п. соответственно. Хуже рынка в течение дня выглядели бумаги **ЛК Уралсиб-2** (YTP63%), однако к завершению торгов их котировки вернулись на прежний уровень 72% от номинала.

В энергетическом сегменте отмечен интерес к покупке среднесрочных бумаг **Тюменьэнерго** и **ОГК-6**, которые подорожали на 50 бп.

#### Роснотех поддержит НИТОЛ

Лучше рынка выглядели облигации **НИТОЛ-2** (YTP26,4% к оферте 17 марта 2009 г.), которые подорожали более чем на 3,5 п.п., видимо, под влиянием новостей о том, что госкорпорация «Роснано» вложит порядка 7,5 млрд руб. (из которых 4,5 млрд руб. будет предоставлено в виде долгосрочного займа и 3 млрд руб. в виде гарантий) в проект по созданию первого в России масштабного комплекса по производству поликристаллического кремния и моносилана.

Изменение кривой NDF долл./руб. – LIBOR



Источники: Bloomberg

## Госгарантии на 50% основной суммы долга

По сообщению Интерфакса, премьер-министр РФ утвердил правила предоставления государственных гарантий по кредитам для промышленных предприятий, выбранных правительством РФ, и стратегических предприятий ОПК. Видимо, на государственную гарантию могут рассчитывать прежде всего те компании, которые перечислены в списке системообразующих предприятий (но, скорее всего, не все компании из этого списка). Объем госгарантии составляет порядка 50% от суммы основного долга.

Таким образом, список системообразующих предприятий, очерчивающий круг предприятий, банкротство которых нежелательно ввиду их системообразующего или стратегического статуса, становится перечнем заемщиков с гарантированным уровнем восстановления по их долгу. При этом возможное предоставление государственных гарантий будет касаться только новых кредитов, в то время как обращающиеся долги компаний из стратегического списка имеют высокий шанс на реструктуризацию, на которую инвесторам придется согласиться.

## До ГАЗа господдержка не дошла

Вчера компания ГАЗ, входящая в список системообразующих предприятий, объявила о планах по реструктуризации выпуска облигаций объемом 5 млрд руб., который находится в состоянии технического дефолта, после того как эмитент не исполнил оферту 12 февраля 2009 г. Пока план реструктуризации опубликован не был, однако, судя по котировкам, которые находятся на уровне 30% от номинала, держатели бумаг надеются на предложение комфортных условий реструктуризации. Возможно, держателям будет предложено оставить бумаги по даты погашения 8 февраля 2011 г. (ставка нового купона установлена на уровне 18% годовых).

Из списка системообразующих компаний в состоянии дефолта находятся эмитенты Сибирь и АПК Аркада.

*Денис Порывай, poryvajdv@uralsib.ru*

## Денежный рынок

### **Рубль ослабевает, несмотря на низкую ликвидность**

Ликвидность остается низкой, а процентные ставки на рынке МБК практически не меняются. Индикативная ставка Mosprime по однодневным кредитам вчера осталась на уровне 11,17%. Остатки на корсчетах банков ЦБ вчера выросли всего на 0,4 млрд руб. и достигли 389,6 млрд руб. Банковские депозиты в ЦБ увеличились на 1,7 млрд руб. до 106 млрд руб. Объемы операций РЕПО российских банков с ЦБ за вчерашний день составили 174 млрд руб., увеличившись на 20 млрд руб. относительно предыдущего дня. Вчера банки привлекли в виде трехмесячных беззалоговых кредитов ЦБ 19,311 млрд руб. из общего предложенного Центробанком объема, составившего 25 млрд руб. Эти средства поступят в систему завтра, а сегодня ЦБ проведет еще один аукцион, на котором предложит к размещению в виде беззалоговых кредитов 130 млрд руб.

Рубль вчера подешевел на фоне укрепления доллара и слабой январской статистики о промышленном производстве в России. Курс евро сегодня упал до 10-недельного минимума относительно доллара. Это произошло из-за слухов о возможном понижении агентством Moody's рейтингов ряда восточноевропейских банков по причине ухудшения их состояния. Таким образом, сегодня мы ожидаем дальнейшего роста курса доллара к рублю, однако ЦБ будет удерживать национальную валюту, чтобы стоимость бивалютной корзины не превысила 41 рубль.

*Владимир Тухомиров, [tih\\_vi@uralsib.ru](mailto:tih_vi@uralsib.ru)  
Леонид Слипченко, [slipchenkola@uralsib.ru](mailto:slipchenkola@uralsib.ru)  
Наталья Майорова, [mayorovang@uralsib.ru](mailto:mayorovang@uralsib.ru)*

## Макроэкономика

### Вынужденные каникулы и теплая погода привели к падению производства в январе

**Худший отчет с октября 1994 г. ...** В январе 2009 г. промышленное производство в России сократилось на 16% с уровня января 2008 г., сообщает Росстат. Темпы снижения превысили даже те, которые были зафиксированы в сентябре 1998 г. – худшем месяце прошлого кризиса, когда промышленное производство упало на 15%. Впрочем, падение 1998 г. все же было более болезненным, так как произошло после 10 лет непрерывного спада производства. Кроме того, в январе 2009 г. велик эффект высокой базы 2008 г.: в январе 2008 г. (девятый подряд январь, показавший рост производства) российская промышленность выросла на 4,5%.

**...вследствие массовой остановки производства в обрабатывающих отраслях...** Снижение промышленного производства в январе 2009 г. ускорилось в связи с тем, что многие российские компании объявили о решении продлить и без того длинные новогодние каникулы еще на одну-две недели. Это должно было помочь сократить накопившиеся запасы готовой продукции и стимулировать спрос. Так, о продлении праздников объявили большинство российских автопроизводителей, в результате выпуск автомобилей упал на 79,7% с уровня января 2009 г., автобусов – на 83,3%, грузовых автомобилей – на 74,4%, тракторов – на 91,1%. Застой на рынке жилья привел к снижению производства строительных материалов (цемента – на 44,3% с января 2008 г., кирпичей – на 42,7%). В целом в январе 2009 г. производство в обрабатывающей отрасли сократилось на 24,1% с уровня января 2008 г., и это месячное снижение стало самым резким с сентября 1998 г.

**...и теплой погоды.** Другим фактором, определившим снижение промышленного производства, стала теплая погода в январе 2009 г. В энергетическом секторе сокращение производства составило 7% с уровня января 2008 г.: выработка электроэнергии упала на 7,1%, тепла – на 5,7%.

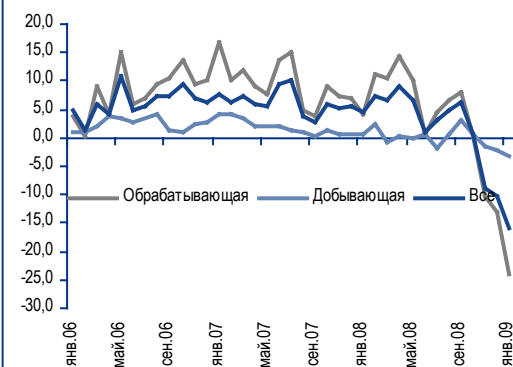
**Самое скромное снижение производства в добывающих отраслях.** В отраслях, в которых производственный цикл является безостановочным, например в добывающей, падение производства в январе 2009 г. было существенно меньшим. Так, в целом производство в добывающей отрасли сократилось на 3,4% с уровня января 2008 г., добыча нефти – на 2,8%, производство бензина – на 1%, дизельного топлива – всего на 0,9%. В результате проблем с транспортировкой газа по территории Украины производство газа в России в январе 2009 г. снизилось на 10,5% с уровня января 2008 г.

*Владимир Тухомиров, tih\_vi@uralsib.ru*

### ЦБ РФ установил новый диапазон колебаний курса рубля

**Рубль будет торговаться в диапазоне 39-41 руб. к корзине...** Во вчерашнем интервью Reuters первый заместитель председателя ЦБ РФ Алексей Улюкаев заявил, что банк прогнозирует, что рубль «какое-то время» будет торговаться в пределах 39-41 рубль относительно бивалютной корзины. Это – первое заявление со стороны банка по поводу бивалютной корзины после того, как почти четыре недели назад председатель ЦБ РФ Сергей Игнатьев объявил о завершении процесса девальвации рубля и сообщил, что ЦБ РФ готов поддерживать курс российской валюты на уровне 41 руб. относительно бивалютной корзины.

### Обвал промышленного производства Динамика промышленного производства за месяц, %



Источники: Росстат

... при поддержке ЦБ РФ. По словам Улюкаева, в прошедшую пятницу ЦБ РФ вмешался в валютные торги впервые с начала месяца, когда он приобрел 1 млрд долл., чтобы приостановить слишком быстрое укрепление рубля. Вчера рубль относительно корзины валют ослабел, но уже без вмешательства ЦБ РФ.

**Нехватка ликвидности призвана стабилизировать валютный рынок.** Несмотря на то, что заявление Улюкаева делает будущий курс рубля более прогнозируемым, оно отражает только часть картины. Другой частью является ужесточение денежной политики ЦБ РФ, которая лежит в основе мер, предпринимаемых для стабилизации курса рубля после девальвации. Результатом этих мер стало резкое сокращение рублевой ликвидности на рынке с конца января, которое заставило многих участников продавать валюту на рынке, чтобы получить рубли. Мы полагаем, что в ближайшие недели ЦБ РФ продолжит регулировать валютный курс посредством рычагов ликвидности.

**Улюкаев допускает укрепление рубля во II полугодии 2009 г.** Также Улюкаев вчера заявил, что ожидает некоторого укрепления рубля относительно бивалютной корзины во II полугодии 2009 г. Он не стал останавливаться на сценарии, при котором это может произойти. Этот прогноз соответствует нашей оценке, которая также предполагает укрепление рубля во II полугодии после стабилизации ситуации в российской экономике и некоторого повышения цен на сырье. (см. наш отчет «Макроэкономическая стабильность: пошатнулась, но не обрушилась».)

*Владимир Тухомиров, tih\_vi@uralsib.ru*

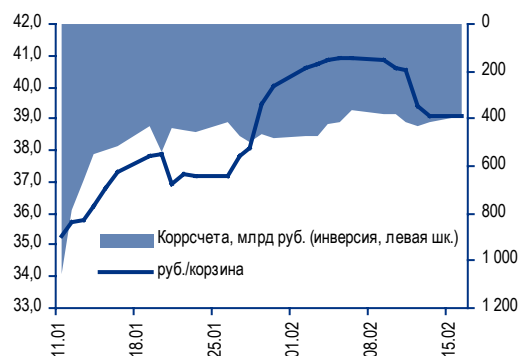
## Макроэкономическая стабильность: пошатнулась, но не обрушилась

**2008 г. – год резких перемен.** За минувшие полгода динамика экономического роста и представления о стабильности макроэкономического положения России претерпели существенные изменения. Разворот тренда мировых цен на сырьевые товары в сочетании с резким ослаблением основных движущих сил роста российской экономики и падением объема золотовалютных резервов породили вопросы относительно способности российского правительства удержать экономическую и социальную ситуацию под контролем. Обесценение рубля на протяжении последних трех месяцев, сопровождающееся ростом инфляции, усилило обеспокоенность инвесторов относительно перспектив роста российской экономики.

**Предпосылки прогноза на 2009 г.** В начале 2009 г. вышеописанные тенденции сформировали неблагоприятную макроэкономическую среду. Ухудшение конъюнктуры мировых рынков и падение ВВП крупнейших развитых стран не сулит ничего хорошего и российской экономике, зависимость которой от доходов от экспорта сырьевых товаров усиливается всякий раз, когда падают мировые цены на нефть. По нашему мнению, на протяжении большей части I полугодия 2009 г. мировая ситуация не будет давать особых поводов для оптимизма. Соответственно, на протяжении этого периода макроэкономическое положение России также останется тяжелым и объем российского ВВП, вероятно, снизится на 3% по сравнению с тем же периодом прошлого года. Мы надеемся увидеть признаки стабилизации как российской, так и мировой экономики во II полугодии, когда возымеют эффект меры кредитно-денежной политики и экономического стимулирования, принятые центральными банками и правительствами многих стран. Согласно нашей оценке, во II полугодии 2009 г. российский экономический рост вернется в область положительных значений, а по итогам года составит 0%.

## Нехватка ликвидности повышает стоимость рубля

Курс рубля к корзине  
и остатки средств банков на коррсчетах в ЦБ РФ



Источники: ЦБ РФ, оценка УРАЛСИБа

**2009 г. – тяжелый, но не катастрофический.** Высокая база I полугодия 2008 г. практически не оставляет шансов на то, что какие-либо макроэкономические показатели I полугодия 2009 г. окажутся благоприятными. По нашему прогнозу реальные доходы населения, объем инвестиций и объем промышленного производства по итогам года снизятся, причем наихудших результатов следует ожидать в первых двух кварталах года. Согласно базовому сценарию нашего прогноза, основанному на ценах на нефть Urals на уровне 40 долл./барр., во II квартале 2009 г. следует ожидать постепенного оживления экономической активности в России, которая последует за мировой экономикой. Мы ожидаем, что в течение большей части года рубль сохранит стабильность относительно бивалютной корзины, а в последнем квартале, возможно, укрепится до 32–34 руб./долл.

## Оценка чувствительности цены на нефть

### Макроэкономический сценарий УРАЛСИБа на 2009 г. (фев. 09)

	2007	2008	Сценарии на 2009 г.	
			Базовый	Пессимистический
Цена на Urals (сред.), долл./барр.	69,7	94,7	40,0	28,3
<i>ВВП</i>				
Изм. за год, %	8,1	5,6	0,0	(6,9)
млрд долл.	1 289,4	1 671,4	1 386,7	1 038,5
<i>Рост промышленности за год, %</i>				
Рост розничных продаж за год, %	6,3	2,1	(6,2)	(15,2)
Рост розничных продаж за год, %	16,1	13,0	(1,9)	(4,5)
Рост инвестиций за год, %	21,1	9,1	(7,2)	(24,8)
Рост реальных распол. доходов за год, %	10,7	2,7	(6,2)	(15,7)
Годовая инфляция, %	11,9	13,3	13,8	21,3
<i>Профицит фед. бюджета</i>				
млрд долл.	69,6	66,9	(77,7)	(101,8)
% ВВП	5,4	4,0	(5,6)	(9,8)
<i>Экспорт, млрд долл.</i>				
Экспорт, млрд долл.	354,4	469,0	294,1	210,4
<i>Импорт, млрд долл.</i>				
Импорт, млрд долл.	223,5	292,5	198,4	145,7
<i>Счет текущих операций, млрд долл.</i>				
Счет текущих операций, млрд долл.	76,2	98,9	14,3	(43,2)
<i>Курс руб./долл.</i>				
В среднем	25,6	24,9	34,2	44,1
На конец периода	24,6	29,4	33,5	52,8

Источники: Росстат, оценка УРАЛСИБа

Владимир Тухомиров, [tih\\_vi@uralsib.ru](mailto:tih_vi@uralsib.ru)

## Корпоративные события

### Аптечная Сеть 36,6 (NR)

#### Аптечная сеть пытается продать 51,8% Верофарма

**Если сделка состоится...** Как сообщает сегодня «Коммерсант», Аптечная сеть 36,6 продолжает переговоры о продаже 51,8% акций своего основного актива – фармхолдинга «Верофарм». На компанию претендуют пять покупателей – четыре инвестиционных фонда и немецкий фармпроизводитель Stada Arzneimittel. В настоящее время претенденты проводят due diligence, предварительная цена предложения составляет 210–230 млн долл. Сделку планируется завершить до конца марта.

**...расплатиться по долгам будет легче.** Согласно предварительным результатам за 2008 г., объявленным компанией, объем совокупного долга Аптечной сети на конец периода составил 151 млн долл. (сократившись за IV квартал со 193 млн долл., – как мы полагаем, за счет имевшихся денежных средств и роста задолженности перед поставщиками). Краткосрочный долг компании мы оцениваем в 120 млн долл., из которых 85,7 млн долл. (3 млрд руб.) приходится на облигационный выпуск **Аптечная сеть 36,6-1**, подлежащий погашению 30 июня 2009 г. Сеть в настоящее время находится в тяжелом положении из-за отказа ряда поставщиков от сотрудничества с ней по причине неплатежей, поэтому если сделка будет закрыта, даже с учетом дисконта к предварительной цене, вырученных средств будет достаточно для обслуживания текущего долга. В настоящее время выпуск **Аптечная сеть 36,6-1** торгуется по цене около 46% от номинала, что отражает сомнения инвесторов в способности погасить выпуск. Однако мы ожидаем, что как только у инвесторов появится уверенность, что сделка по продаже Верофарма будет закрыта, котировки выпуска могут вырасти.

*Надежда Мырсикова, myrsikovanv@uralsib.ru*

### Агрика ПП (NR)

#### Основной кредитор подает иски к компании

**План реструктуризации долга не устроил кредиторов.** Вчера на сайте Московского арбитражного суда были зарегистрированы два иска Номос-банка к структурам компании группы «Агрика» с претензиями на общую сумму 681 млрд руб. Учитывая, что Номос-банк является одним из основных кредиторов Агрики, очевидно, что данная новость крайне негативна для прочих кредиторов компании. В нашем FI Daily от 11 февраля 2008 г. мы писали о том, что Агрика предложила кредиторам конвертировать свои долговые обязательства общим объемом в 3 млрд руб. (которые почти полностью подлежат погашению в текущем году, включая выпуск облигаций **Агрика-1** объемом 1 млрд руб. с погашением 29 сентября 2009 г.) в ценные бумаги с более поздним сроком погашения. Как мы полагаем, Номос-банк не был удовлетворен предложением поступившим от эмитента. Учитывая сложное текущее финансовое положение Агрики, которая не была включена в список системообразующих предприятий, подобная позиция основного кредитора существенно увеличивает шансы на дальнейшее начало процедуры банкротства компании.

**Неудачная стратегия.** В принципе, о сложном положении Агрики стало известно еще в октябре прошлого года. Тогда же компанию покинул ее генеральный директор Дмитрий Колотков. Ситуация осложнялась тем, что стратегия компании оказалась крайне неудачной – в момент разрастания кредитного кризиса Агрика находилась в стадии реализации ряда крупных

инвестиционных проектов, под которые были привлечены кредитные средства. Котировки выпуска **Агрика-1** с октября 2008 г. снизились с 88% до 1,6% к текущему моменту. Судя по котировкам, участники рынка не ожидают, что компании удастся договориться с кредиторами о реструктуризации долгов, а в случае начала процедуры банкротства компании до наступления сроков погашения бумаги (в сентябре) держатели облигаций вряд ли смогут рассчитывать на какие-либо ликвидные активы эмитента, которые к тому моменту с большой вероятностью будут поделены между прочими кредиторами.

*Станислав Боженко, bozhenkosv@uralsib.ru*

## Календарь предстоящих событий

17 февраля	Оферта <b>Далур-Финанс-1</b> (0,52 млрд руб.). Погашение <b>Отечественные лекарства-Финанс-2</b> (1,3 млрд руб.). Погашение <b>Юниаструм Банк-1</b> (1 млрд руб.).
18 февраля	Оферта <b>Копейка-2</b> (4 млрд руб.). Оферта <b>Трансмашхолдинг-2</b> (4 млрд руб.). Оферта <b>Москоммерцбанк-2</b> (3 млрд руб.).
19 февраля	Оферта <b>Русский стандарт-6</b> (6 млрд руб.). Оферта <b>Красный Богатырь-1</b> (2 млрд руб.).
20 февраля	Оферта <b>Митлэнд Фуд Групп-1</b> (1 млрд руб.). Оферта <b>Банана-Мама-2</b> (1,5 млрд руб.). Погашение <b>Аркада-2</b> (0,7 млрд руб.).
24 февраля	Оферта <b>Номос-Банк-8</b> (3 млрд руб.). Оферта <b>Банк Союз-4</b> (3 млрд руб.). Погашение <b>Северсталь-2009</b> (325 млн долл.).
25 февраля	Оферта <b>Россельхозбанк-6</b> (5 млрд руб.). Погашение <b>АПК ОГО-2</b> (1,2 млрд руб.).
26 февраля	Оферта <b>СУ-155 Капитал-3</b> (3 млрд руб.). Оферта <b>Жилсоципотека-Финанс-3</b> (1,5 млрд руб.). Погашение <b>ОМЗ-4</b> (0,9 млрд руб.). Погашение <b>ВМК-Финанс-1</b> (0,2 млрд руб.). Погашение <b>Амурметалл-1</b> (1,5 млрд руб.). Погашение <b>Мельничный комбинат в Сокольниках-1</b> (1 млрд руб.).
27 февраля	Оферта <b>Мкапитал-1</b> (1,5 млрд руб.). Оферта <b>ТГК-6-Инвест-1</b> (2 млрд руб.). Оферта <b>Международный Промышленный Банк-1</b> (3 млрд руб.). Погашение <b>Метзавод им. А.К. Серова-1</b> (2 млрд руб.).

## Календарь событий денежного рынка

17 февраля	ЦБ разместит беззалоговые кредиты сроком на 5 недель
18 февраля	Банки должны вернуть Центробанку 129 млрд руб.
20 февраля	Выплата 1/3 НДС за IV квартал 2008 г.
20 февраля	ЦБ разместит беззалоговые кредиты сроком на 6 месяцев
24 февраля	ЦБ разместит беззалоговые кредиты сроком на 5 недель
25 февраля	Банки должны вернуть Центробанку 313 млрд руб. Выплата акцизов и НДС
2 марта	Авансовые платежи по налогу на прибыль
11 марта	Банки должны вернуть Центробанку 143 млрд руб.
30 марта	Выплата ЕСН, страховых взносов и 50% акцизов

## Календарь оферт

Дата оферты	Выпуск	Объем выпуска, млн руб.	Цена оферты, %	Ставка предыдущего купона, %	Новая ставка купона, %	Дата следующей оферты / погашения
17.02.09	Далур-Финанс-1	520	100	12,95	14,0	14 февраля 2011
	Копейка-2	4000	100	8,7	16,5	15 февраля 2012
18.02.09	Трансмашхолдинг-2	4000	100	8,6	17,0	17 февраля 2010
	Москоммерцбанк-2	3000	100	12,5	14,0	16 февраля 2010
19.02.09	Русский стандарт-6	6000	100	8,15	15,0	17 февраля 2010
	Красный Богатырь-1	2000	100	11,0	-	-
20.02.09	Митлэнд Фуд Групп-1	1000	100	15,0	13,5	16 февраля 2010
	Банана-Мама-2	1500	100	11,5	11,5	12 августа 2010
24.02.09	Номос-Банк-8	3000	100	9,33	-	-
	Банк Союз-4	3000	100	9,7	14,9	19 августа 2009
25.02.09	Россельхозбанк-6	5000	100	8,75	13,35	24 августа 2010
26.02.09	СУ-155 Капитал-3	3000	100	13,0	-	-
	Жилсоципотека-Финанс-3	1500	100	13,9	13,9	30 марта 2009
	Мкапитал-1	1500	100	8,6	8,6	20 августа 2009
27.02.09	ТГК-6-Инвест-1	2000	100	10,0	12,0	23 февраля 2010
	Международный Промышленный Банк-1	3000	100	12,65	12,65	30 декабря 2009



## Рынок рублевых облигаций

Выпуск	Объем, млн	Купон, %	Дата			Месяцев до		Цена	Изм.	Торговый объем, шт (осн.+РПС)	Котировки		Доходность, %			Дюр, лет	Рейтинг F/M/S	Сектор	
			купона	оферты	погаш	офрт	погаш				покупка	продажа	офрт	погаш	текущ				
<b>КОРПОРАТИВНЫЕ РУБЛЕВЫЕ ОБЛИГАЦИИ</b>																			
7Контин.02	7 000 R	7.80	18.06.09	18.06.09	14.06.12	4.0	40.5	71.50	-0.50	100 306	71.98	71.99	189.98		5.44	0.12		торговля	
АВТОВА3об3	5 000 R	9.60	23.06.09		22.06.10		16.4	80.00			70.00	90.00		30.48	5.98	0.97		автопром	
АВТОВА3об4	5 000 R	7.80	26.05.09	26.05.09	20.05.14	3.0	64.0	93.44			90.80		37.92	4.16	0.20		автопром		
АвтомирФ-2	2 000 R	0.10	24.06.09	02.07.09	23.06.10	5.0	16.4	99.68					0.96	0.05	0.37		торговля		
АгрикаПП 1	1 000 R	13.50	31.03.09		29.09.09		7.5	1.68	0.68	223	1.00	1.68		400.71				потреб. тов.	
АгроСоюз	500 R	13.28	19.02.09		21.05.09		3.1	95.21	2.26					37.87	3.48	0.18		с/х	
Агрохолд 1	1 000 R	16.00	17.04.09		24.07.09		5.3	3.99		224	2.51	3.99		99.98				с/х	
АдаманФ2об	2 000 R	16.00	19.02.09	21.05.09	20.05.10	3.0	15.3											строительство	
АИЖК 10об	6 000 R	8.05	15.05.09		15.11.18		118.6	62.99		26 890	57.07	62.90		18.38	3.12	4.12	/A3/BBB	финансы	
АИЖК 11об	10 000 R	8.20	15.03.09		15.09.20		141.0	65.65	5.95		59.00	61.00		15.94	3.08	4.60	/A3/BBB	финансы	
АИЖК 2об	1 500 R	11.00	01.08.09		01.02.10		11.7	93.00	-1.93	584	93.50			20.25	5.87	0.78	/A3/BBB	финансы	
АИЖК 3об	2 250 R	9.40	15.04.09		15.10.10		20.2	95.46						15.26	2.43	0.80	/A3/BBB	финансы	
АИЖК 4об	900 R	8.70	01.05.09		01.02.12		36.0	94.41						11.39	2.25	2.35	/A3/BBB	финансы	
АИЖК 5об	2 200 R	7.35	15.04.09		15.10.12		44.6	74.00		4		78.00		19.80	2.45	2.27	/A3/BBB	финансы	
АИЖК 6об	2 500 R	7.40	15.04.09		15.07.14		65.8	68.50	-0.50	100 003	67.00	69.00		19.36	2.66	2.92	/A3/BBB	финансы	
АИЖК 7об	4 000 R	7.68	15.04.09		15.07.16		90.2	66.00	3.90	5	65.97	65.99		18.32	2.87	3.62	/A3/BBB	финансы	
АИЖК 8об	5 000 R	7.63	15.03.09	15.03.14	15.06.18	62.0	113.5	71.14	5.14	25 400	64.00	66.00	18.39	2.64	2.95		/A3/BBB	финансы	
АИЖК 9об	5 000 R	7.49	15.05.09		15.02.17		97.4	61.50		17 011	61.50	63.00		20.15	2.97	3.49	/A3/BBB	финансы	
АК БАРС-03	10 000 R	13.10	28.04.09	27.04.10	25.10.11	14.0	32.7	97.00		20 000	97.00	100.00	16.54	6.73	0.94		BB/Baa2/	банки	
АК БАРС-04	5 000 R	13.00	21.04.09		15.10.13		56.7	97.00		20 000	97.00	100.00		14.36	6.68	3.04	BB/Baa2/	банки	
АЛПИ-Инв-1	1 500 R	18.00	20.02.09		21.08.09		6.2	0.01		1 503		0.01		89750.00				торговля	
Алькор-01	1 500 R	9.55	09.06.09		08.12.09		9.8					95.79						торговля	
Альянс-01	3 000 R	8.92	18.03.09	18.09.09	14.09.11	7.0	31.3	65.00	2.50	5	63.00		127.27	6.84	0.24			сырье	
Амурмет-01	1 500 R	9.80	26.02.09		26.02.09		0.3	21.10		3 176	20.00	21.98		23.16				металлургия	
Амурмет-02	2 000 R	9.15	27.02.09		26.02.10		12.5	12.00		879	10.00	12.00		826.71	38.02	0.08		металлургия	
АлтЭвИб об	3 000 R	9.89	30.06.09		30.06.09		4.5	38.00	-8.00	120	39.21	41.49		12.98				торговля	
Аркада-03	1 200 R	17.00	02.04.09	01.10.09	31.03.11	8.0	25.8	9.00	0.52	531	5.10	10.69		94.19				с/х	
АрнестФ-01	600 R	11.00	29.04.09		29.04.09		2.4											производство	
БалтИнвБ-1	1 000 R	13.50	28.04.09	28.04.09	26.04.11	2.0	26.6	89.72	-0.79		85.50	93.00	98.50		3.75	0.10	/B3/	банки	
БАНАНА-М-1	1 000 R	12.00	24.04.09	28.04.09	23.10.09	2.0	8.3											торговля	
БАНАНА-М-2	1 500 R	11.50	13.08.09	20.02.09	12.08.10	0.0	18.1	0.19	0.03	7 478	0.19			3017.90				торговля	
БанкМоск-1	10 000 R	9.25	31.07.09	07.08.09	29.07.11	6.0	29.8	99.10			98.20		11.16	4.65	0.42		BBB-/Baa1/	банки	
БанкМоск-2	10 000 R	11.75	07.08.09	05.02.10	01.02.13	12.0	48.2	101.52					10.34	5.80	0.85		BBB-/Baa1/	банки	
БанкСОЮЗ02	2 000 R	8.37	05.04.09	09.04.09	05.10.09	2.0	7.7	100.97			85.01	104.00		33.07	4.16	0.11	/Caat1/B	банки	
БанкСОЮЗ03	2 000 R	10.10	27.04.09	30.04.09	02.05.11	2.0	26.8	86.11			85.00	101.00	126.65	5.85	0.09		/Caat1/B	банки	
БанкСОЮЗ04	3 000 R	9.70	18.02.09	24.02.09	23.02.11	0.0	24.6	105.31						4.59			/Caat1/B	банки	
БаренцевФ1	800 R	16.00	06.04.09	09.07.09	04.07.11	5.0	28.9	98.94					19.80	4.03	0.32			потреб. Тов	
Бахетле-1	1 000 R	79.78	20.05.09	26.05.09	19.05.10	3.0	15.2	99.97				99.97	-31.14	7.98	0.39			торговля	
БашкирэнЗв	1 500 R	8.30	19.03.09	23.03.09	09.03.11	1.0	25.0	97.48			98.60	99.00	39.89	2.10	0.07			энергетика	
Белон 01	1 500 R	9.10	03.06.09		03.06.09		3.6	84.99	2.48	2 053	84.30	84.99		88.12	5.34	0.16			металлургия
Белон 02	2 000 R	9.25	26.02.09	27.08.09	23.02.12	6.0	36.7	71.98	-2.02	1 102	72.00	74.00	104.43	6.41	0.24			металлургия	
БелФрегат1	1 000 R	20.00	12.03.09		17.12.09		10.1	48.99		5	48.00	74.00		203.09	10.18	0.24			с/х
Бразерск 1	500 R	15.00	20.03.09		25.12.09		10.4	83.07						44.88	4.50	0.55			услуги
Вагонмаш 2	1 000 R	15.15	17.06.09	19.06.09	15.12.10	4.0	22.2	80.01	-2.49	700	76.01	82.00	119.54	9.44	0.15			машиностр.	
ВБД ПП 2об	3 000 R	9.00	17.06.09		15.12.10		22.2	86.60	3.09		82.00	89.50		18.70	5.18	1.42	/Ba3/BB-	потреб. тов.	
ВБД ПП 3об	5 000 R	9.30	04.03.09	06.03.09	27.02.13	1.0	49.1	99.58			99.77	99.85	17.67	4.66	0.04		/Ba3/BB-	потреб. тов.	
ВИА АИЖК А	9 440 R	8.50	15.03.09		15.03.40		378.3	92.37	-0.63	542 185	91.24	93.00		9.50	2.27	9.50	/A3/	финансы	
Виват-фин1	1 000 R	12.10	21.04.09		20.04.10		14.3	94.60		43				18.08	6.38	0.92			торговля
ВикторияФ2	1 500 R	10.89	17.02.09		16.02.10		12.2	60.36						87.02	9.00	0.48			торговля
ВК-Инвест1	10 000 R	9.05	24.07.09	26.01.10	19.07.13	11.0	53.8	92.10	-0.45	200 008	92.10	93.00	19.29	4.90	0.77		/Ba3/BB+	телеком	
ВлгТлвТ-2	3 000 R	13.00	02.06.09	03.12.09	30.11.10	10.0	21.7	100.00		812	94.70		13.29	6.48	0.57		BB-/BB-	телеком	
ВлгТлвТ-3	2 300 R	8.50	02.06.09		30.11.10		21.7	92.08			82.00	93.00		18.06	4.60	0.82	BB-/BB-	телеком	
ВлгТлвТ-4	3 000 R	7.99	10.03.09	10.09.09	03.09.13	7.0	55.3	96.58	-0.42		96.55	97.99	15.11	2.06	0.48		BB-/BB-	телеком	
Возрожд 01	3 000 R	8.95	04.03.09		03.03.10		12.7	84.00	0.50	109	83.05	84.90		29.55	5.31	0.75		/Ba3/	банки
ВТБ - 4 об	5 000 R	8.80	19.03.09		19.03.09		1.0	99.82	0.06	70 793	99.80	99.84		11.07	4.40	0.08		BBB/Baa1/BBB	банки
ВТБ - 5 об	15 000 R	8.60	23.04.09	27.04.09	17.10.13	2.0	56.8	92.40	0.20	36 786	99.29		11.78	2.16	0.17			банки	
ВТБ - 6 об	15 000 R	8.60	15.04.09	17.07.09	06.07.16	5.0	89.9	98.25	0.45	103	98.30	98.78	13.52	2.18	0.36			BBB/Baa1/BBB	банки
ВТБ24 01	6 000 R	9.75	08.04.09	13.10.09	05.10.11	8.0	32.0	99.98	3.73		96.51	100.00		9.74	4.86	0.57		BBB/Baa1/BBB	банки
ВТБ24 02	10 000 R	11.60	11.08.09	16.02.09	05.02.13	0.0	48.3	100.05					11.68	5.78	0.87			BBB/Baa1/BBB	банки
ВТБ24 03	6 000 R	8.18	03.06.09	03.06.09	29.05.13	4.0	52.1	98.30	-0.20	12 020	98.15	98.40	14.69	4.15	0.26			BBB/Baa1/BBB	банки
ВТБ-ЛизФ01	8 000 R	12.10	14.05.09	16.11.09	06.11.14	9.0	69.6	98.00	-1.00	19	98.00	99.00	15.87	3.08	0.59			BBB/BBB	финансы
ВТБ-ЛизФ02	10 000 R	8.90	14.04.09	16.07.09	07.07.15	5.0	77.7												



## Рынок рублевых облигаций

Выпуск	Объем, млн	Купон, %	Дата			Месяцев до		Цена	Изм.	Торговый объем, шт (осн.+РПС)	Котировки		Доходность, %			Дюр, лет	Рейтинг F/M/S	Сектор	
			кулона	оферты	погаш	офрт	погаш				покупка	продажа	офрт	погаш	текущ				
<b>КОРПОРАТИВНЫЕ РУБЛЕВЫЕ ОБЛИГАЦИИ (продолжение)</b>																			
ДальСвз2об	2 000 R	8.85	03.06.09	04.06.10	30.05.12	16.0	40.0	91.59			88.00	99.30	17.41		4.82	0.99	B+//	телеком	
ДальСвз3об	1 500 R	8.60	03.06.09		03.06.09		3.6	96.79	1.29		96.00	98.50		21.26	4.43	0.24	B+//	телеком	
ДВТГ-Ф 01	1 000 R	14.50	04.08.09		03.08.10		17.8	55.02						78.85	13.14	0.74		транспорт	
ДВТГ-Ф 02	5 000 R	14.50	23.07.09	29.07.09	18.07.13	5.0	53.8	99.80					14.91	7.24	0.39		транспорт		
Дев-Юг 01	1 000 R	18.00	19.05.09		18.05.10		15.2	99.94						18.77	8.98	0.95		девелопмент	
ДельтаКр-1	5 000 R	7.09	02.06.09		01.12.09		9.6										/Baa1/	банки	
ДельтаКр-2	2 000 R	8.50	25.02.09		30.05.10		15.6	80.00	5	74.00	86.00			32.42	2.65	0.90	/Baa1/	банки	
ДжейЭфСиГ1	2 000 R	13.00	23.04.09	23.04.09	20.10.11	2.0	32.5	98.26					24.19	6.60	0.15	//CCC+	торговля		
ДиксиФин-1	3 000 R	9.25	19.03.09		17.03.11		25.3	55.00	5 000	50.01	54.50			49.56	8.38	1.18		торговля	
ДМЦЕНТРоб1	1 150 R	8.50	05.06.09		26.05.15		76.3	45.63	-0.36		45.10	47.90		28.68	9.24	3.20		торговля	
Домоцентр1	1 000 R	20.00	09.07.09		08.07.10		16.9	73.83						53.36	13.51	0.80		торговля	
ДымКолБПр1	800 R	0.10	01.05.09		30.10.09		8.5										AAA/Aaa/AAA	потреб. тов.	
ЕБРР 01юбл	5 000 R	24.25	13.05.09		12.05.10		15.0	107.90	0.45	21 540	107.77	108.50		18.12	5.60	0.94	AAA/Aaa/AAA	банки	
ЕБРР 02обл	5 000 R	28.50	23.04.09		21.04.11		26.5	107.65	0.25	6 000	107.60	108.10		26.09	6.60	1.34	AAA/Aaa/AAA	банки	
ЕБРР 03обл	7 500 R	22.00	11.03.09		07.09.11		31.1	106.00		1 009	105.80	106.05		20.37	5.18	1.63	AAA/Aaa/AAA	банки	
ЕврокомФК2	3 000 R	16.00	11.06.09	11.06.09	10.06.10	4.0	16.0	1.68		1	1.40			474.88			/Caa2/	финансы	
ЕврокомФК3	3 000 R	16.00	19.06.09		18.06.10		16.2	3.50	-0.87		3.50	5.24		227.94			/Caa2/	финансы	
ЕВРОПА-01	1 200 R	11.00	16.04.09		14.10.10		20.2											торговля	
Желдорин-1	1 500 R	12.50	02.06.09	11.06.09	30.11.10	4.0	21.7	89.70	-0.30	12 348	88.00	89.90	56.55	6.95	0.20			финансы	
Желдорин-2	2 500 R	13.49	23.04.09	05.05.09	19.04.12	3.0	38.6	94.50	1.00	30 151	93.51	94.20	44.10	7.12	0.15			финансы	
Желдорин-3	2 000 R	13.00	25.03.09		19.09.12		43.7	99.65			99.30	100.00		13.54	6.50	2.50		финансы	
Железобет1	1 000 R	14.00	20.02.09	22.05.09	27.05.11	3.0	27.7	55.00	-4.99	4 405	53.00	59.99		6.34				производство	
ЖилоФ-2	1 500 R	13.00	16.04.09	28.04.09	15.04.10	2.0	14.1	85.00		600		85.00	148.30	7.63	0.08			финансы	
ЖК-Финанс1	1 000 R	20.00	19.03.09		24.12.09		10.4	55.06			50.01	68.00		156.47	9.06	0.29		строительство	
ЗавГросс01	1 000 R	13.75	16.04.09	16.04.09	22.04.10	2.0	14.3				8.00							потреб. тов.	
Зенит Зобл	2 000 R		26.11.37		16.02.09		0.0	99.60										B/Ba3/	банки
Зенит Зобл	3 000 R	9.90	13.05.09	13.05.09	09.11.11	3.0	33.2	97.84			97.70	99.25	20.40	5.04	0.20			B/Ba3/	банки
Зенит Зобл	3 000 R	12.50	05.04.09		06.04.10		13.8	99.73			94.50			13.13	6.28	0.93		B/Ba3/	банки
Зенит Зобл	5 000 R	10.00	09.06.09	10.12.09	04.06.13	10.0	52.3	91.57		85	91.01	94.98	22.89	5.44	0.64			B/Ba3/	банки
ИжАвто 02	2 000 R	18.00	11.06.09		09.06.11		28.1	65.68			55.04	67.00		47.19	13.66	1.24		автомоб.	
ИКС5Фин 01	9 000 R	7.60	07.07.09	06.07.10	01.07.14	17.0	65.4	82.50	3.50	3 700	76.02	85.00	24.38	4.59	1.06			торговля	
ИнкомЛада2	1 400 R		15.05.09		12.02.10		12.0	1.66	0.28		1.66								торговля
ИнкомЛада3	2 000 R	11.00	13.03.09	12.06.09	10.06.11	4.0	28.1	0.21		1 174				1305.71					торговля
ИнкомФин01	1 250 R	13.50	28.03.09		28.03.09		1.3	57.60	0.05		50.06	56.00		11.75					девелопмент
Инпром 02	1 000 R	13.00	16.07.09		15.07.10		17.1	49.00				66.32		94.68	13.23	0.66			металлургия
Инпром 03	1 300 R	13.00	20.05.09	18.11.09	18.05.11	9.0	27.4	59.90				70.99	125.01	10.82	0.32				металлургия
ИнтеграФ-1	2 000 R	10.50	20.03.09		20.03.09		1.1	97.25	4.20	127	95.01	97.15		49.93	5.38	0.06			сервис
ИнтеграФ-2	3 000 R	10.70	02.06.09	03.12.09	29.11.11	10.0	33.9	65.00	-1.00	411 110	60.00	69.95	91.73	8.21	0.40				сервис
Интурист-1	1 000 R	9.00	22.04.09		21.04.10		14.3	91.93	18.93			70.00		17.52	4.88	0.94			сервис
ИРКУТ-03об	3 250 R	8.74	19.03.09		16.09.10		19.2	82.50		1 000	82.00	84.00		23.74	5.28	1.16		/Ba2/	машиностр.
ИркЭнерго1	5 000 R	15.50	04.06.09	07.12.09	28.11.13	10.0	58.2											/B2/B-	энергетика
ИтераФ-1	5 000 R	10.40	26.05.09	01.06.09	20.11.12	4.0	45.8	97.50	-0.50	824	96.90	97.50	19.84	5.32	0.24				сырье
Камаз-Фин2	1 500 R	11.25	20.03.09		17.09.10		19.3												автомоб.
КамскДол 3	500 R	14.10	06.03.09		04.06.09		3.6	44.00	4.00	7	32.00	48.00		7.90				/B-	строительство
Карус.Ф 01	3 000 R	12.00	19.03.09	17.09.09	12.09.13	7.0	55.6	98.31				85.00	15.65	6.09	0.48				торговля
Киров.зд1	1 500 R	14.90	25.03.09	30.03.09	24.03.10	1.0	13.4					99.00							машиностр.
КИТФинБ-02	1 000 R	12.00	20.03.09	27.03.09	23.03.10	1.0	13.3										/Caa2/CCC+/отозван/	банки	
КМБ-Банк2	3 400 R	15.00	03.06.09	03.06.09	30.11.11	4.0	33.9	98.50			90.00	98.99	21.23	7.59	0.24				банки
КмплФин 01	1 000 R	15.50	06.08.09		04.02.10		11.8												торговля
КМПО-Фин01	1 000 R	11.30	17.03.09		16.03.10		13.1	98.54			61.20	99.00		13.18	5.72	0.88			машиностр.
Кокс 01	3 000 R	8.95	16.07.09		16.07.09		5.0	90.67	-0.33		89.00			38.21	4.92	0.30			металлургия
Кокс 02	5 000 R	8.70	19.03.09	18.03.10	15.03.12	13.0	37.4	85.00		10 547		86.00	26.98	5.10	0.80				металлургия
КомосГр. 1	2 000 R	15.00	16.07.09	16.07.09	14.07.11	5.0	29.3	79.99			59.98	72.00	97.21	9.35	0.21				с/х
КОПЕЙКА 02	4 000 R	8.70	18.02.09	18.02.09	15.02.12	0.0	36.5	99.77						64.42	2.17	0.00		//CCC+	торговля
КОПЕЙКА 03	4 000 R	9.80	18.02.09	19.08.09	15.02.12	6.0	36.5	95.26						30.91	2.56	0.37		//CCC+	торговля
КосмосФин1	2 000 R	13.50	18.06.09	18.06.09	16.06.11	4.0	28.3	95.54			65.01	99.99		30.05	7.05	0.26			строительство
КрЕврБ-01	3 500 R	10.00	05.08.09		03.02.10		11.7											/Ba1/	финансы
КрЕврБ-02	4 000 R	9.00	30.06.09	31.12.09	28.06.11	11.0	28.7											/Ba1/	финансы
Кубаньэн-1	3 000 R	7.85	22.07.09		21.07.10		17.3												энергетика
КуйбАзот-2	2 000 R	8.80	06.03.09		04.03.11		24.9	82.00		2 798				20.93	5.35	1.50			химия
Лаверна 01	1 000 R	16.00	09.04.09	09.04.09	08.04.10	2.0	13.9												торговля
Лебедиск-2	1 500 R	23.60	03.03.09		02.03.10		12.6											/Ba3/	потреб. тов.
ЛекФин 2об	1 300 R	5.00	17.02.09		17.02.09		0.0	93.05						2.68					производство
Ленэнерг02	3 000 R	8.54	31.07.09		27.01.12		35.8	60.49			60.04	63.00		31.70	7.04	1.94			энергетика
Ленэнерго3	3 0																		



## Рынок рублевых облигаций

Выпуск	Объем, млн	Купон, %	Дата			Месяцев до		Цена	Изм.	Торговый объем, шт (осн.+РПС)	Котировки		Доходность, %			Дюр, лет	Рейтинг F/M/S	Сектор	
			купоны	оферты	погаш	офрт	погаш				покупка	продажа	офрт	погаш	текущ				
<b>КОРПОРАТИВНЫЕ РУБЛЕВЫЕ ОБЛИГАЦИИ (продолжение)</b>																			
МДМ-Банк03	6 000 R	12.00	02.04.09		01.10.09		7.6									BB/Ba1/BB	банки		
МежПромБ-1	3 000 R	12.65	28.06.09	28.12.09	03.01.18	10.0	108.1	99.79					13.28	6.36	0.74		банки		
Метсера-Ф1	1 500 R	12.00	27.05.09	27.05.09	23.05.12	3.0	39.7	98.29	0.79				19.28	6.09	0.23		торговля		
Мечел 2об	5 000 R	8.40	17.06.09	21.06.10	12.06.13	16.0	52.6	78.09	0.11	32 494	77.50	78.09	31.26	5.36	0.97		металлургия		
Мечел ТД-1	3 000 R	5.50	12.06.09		12.06.09		3.9	93.99	0.99	16	93.20	93.99		28.02	2.92	0.25		металлургия	
МИА-3об	1 500 R	7.95	26.02.09	09.03.09	24.02.12	1.0	36.8	97.51			88.90	99.00	60.42	2.03	0.04	/Ba2/	финансы		
МИА-4об ип	2 000 R	9.00	09.04.09	22.10.09	01.10.15	8.0	80.6	97.13					13.63	2.31	0.58	/Ba2/	финансы		
МИА-5об	2 000 R	10.30	23.04.09	23.07.09	17.07.14	5.0	65.9	94.12		130 966	92.50	98.00	27.57	2.73	0.33	/Ba2/	финансы		
МИАН-Дев-1	2 000 R	13.00	03.03.09	03.03.09	02.03.10	0.0	12.6										девелопмент		
Миг-Ф 02	3 000 R	12.00	10.03.09	11.09.09	06.09.11	7.0	31.1										машиностр.		
Миг-Ф обл.	1 000 R	7.85	03.06.09		03.06.09		3.6	93.00		60	92.08	94.00		37.69	4.21	0.21		машиностр.	
Микоян-2об	2 000 R	11.90	13.08.09	13.08.09	07.02.13	6.0	48.4	92.40					31.97	6.42	0.37		потреб. Тов		
М-ИНДУСТР	1 000 R	12.25	17.02.09		16.08.11		30.4											строительство	
М-Индустр2	1 500 R	15.00	15.07.09	15.07.09	10.07.13	5.0	53.5	90.00		3		95.00	48.91	8.31	0.27		строительство		
Миракс 02	3 000 R	10.99	19.03.09		17.09.09		7.1	20.00		4 106	20.00	23.99		27.40		0.41	ССС/В3/	строительство	
МираторгФ1	2 500 R	14.50	06.08.09	07.08.09	02.08.12	6.0	42.1	99.79					15.42	7.24			потреб. Тов.		
Митлэнд-01	1 000 R	15.00	17.02.09	20.02.09	16.02.10	0.0	12.2											потреб. тов.	
МИЭЛЬ-Ф 01	1 500 R	16.50	14.07.09	14.07.09	13.07.10	5.0	17.1					84.00						девелопмент	
МКБ 02обл	1 000 R	11.50	04.06.09		04.06.09		3.6	95.51		800	94.01	98.00		29.97	6.00	0.23	В-/В1/	банки	
МКБ 03обл	2 000 R	15.00	17.06.09	23.06.09	16.06.10	4.0	16.2	100.00		170 000		99.85	14.63	7.48	0.30	В-/В1/	банки		
ММ-Фин 02	1 500 R	16.50	07.07.09	08.07.09	03.07.12	5.0	41.1											девелопмент	
МОИА	1 500 R	9.00	21.06.09		21.12.10		22.4											финансы	
МОИА 02	3 000 R	7.99	07.03.09		07.09.11		31.1											финансы	
МОИА 03	5 000 R	7.75	14.06.09		14.06.14		64.8				105.00							финансы	
МОИТК-01	3 000 R	9.00	27.03.09		26.09.09		7.4										//СС	финансы	
МонеткаФ-1	1 000 R	12.50	14.05.09		14.05.09		2.9											торговля	
МОРЕ-П 01	1 000 R	15.50	04.08.09	10.08.09	03.08.10	6.0	17.8	85.00			80.00	89.00	61.92	9.09	0.30			девелопмент	
МоскомБ-2	3 000 R	12.50	17.02.09	18.02.09	15.02.11	0.0	24.3											банки	
МоскомБ-3	5 000 R	8.70	17.06.09	17.06.09	12.06.13	4.0	52.6	87.46			88.01	104.10	62.02	4.96	0.20			банки	
МОСМАРТФ 1	2 000 R	17.00	16.04.09	21.10.09	12.04.12	8.0	38.4	79.99	18.99	1	61.00	89.00	63.31	10.60	0.38			торговля	
МосогазФ2	3 000 R	9.25	25.06.09		24.06.12		40.8	58.00		30	56.00	58.00		41.45	8.00	1.40		сервис	
Мособлгаз1	2 500 R	12.00	16.05.09		17.05.11		27.3	67.46			48.02	86.89		36.56	8.92	1.39		услуги	
Мособлтр-2	4 000 R	8.99	26.03.09	26.03.09	26.03.11	1.0	25.6	47.90	2.30	8	43.00	47.80		9.41			//СС	финансы	
МосТрАвтФ1	7 500 R	12.80	23.06.09	24.12.09	18.12.12	10.0	46.7					80.00					//СС	транспорт	
Мосэнерго1	5 000 R	7.54	17.03.09	15.09.09	13.09.11	7.0	31.3	96.01		4 011	96.05	96.50	15.53	3.92	0.48		//BB	энергетика	
Мосэнерго2	5 000 R	7.65	26.02.09	01.03.12	18.02.16	37.0	85.3	75.08			77.00	84.99	19.61	5.08	0.16		//BB	энергетика	
МоторФин-1	800 R	10.00	19.03.09		19.03.09		1.0	98.00	0.99	100	97.52	98.00		38.26	5.09	0.07		машиностроение	
МОЭСК-01	6 000 R	8.05	10.03.09		06.09.11		31.1	76.00	1.00		74.20	82.25		21.65	5.28	1.83		энергетика	
МРСК Ур.01	1 000 R	8.15	26.05.09	26.05.10	22.05.12	15.0	39.7	94.97			96.45	97.00	12.90	4.28	1.07			энергетика	
МТС 01	10 000 R	14.01	23.04.09	23.04.10	17.10.13	14.0	56.8											финансы	
МТС 02	10 000 R	14.01	28.04.09	27.04.10	20.10.15	14.0	81.2	99.85			99.50	100.20	14.60	7.00	0.96	BB+/Ba2/BB	финансы		
МТС 03	4 000 R	8.70	23.06.09	22.06.10	12.06.18	16.0	113.4	88.10		2	84.00	90.00	20.02	4.92	1.07	BB+/Ba2/BB	финансы		
НастюшаЗК1	1 000 R	14.50	19.06.09		18.12.09		10.2											с/х	
НИКОСХИМ 2	1 500 R	11.25	14.05.09		20.08.09		6.2	24.99	-0.01	241	24.50	24.99		11.22				химия	
НИТОЛ 02	2 200 R	11.75	16.06.09	17.03.09	15.12.09	1.0	10.1	90.99	3.99	13 175	89.00	91.00	134.48	6.44	0.03			химия	
НКНХ-04 об	1 500 R	9.99	30.03.09	02.04.09	26.03.12	2.0	37.8	97.86			97.20	99.40	29.56	5.09	0.10		В+/В1/	химия	
НОМОС 7в	3 000 R	9.25	16.06.09		16.06.09		4.0	97.45	0.95	102 160	97.20	97.45		18.18	4.73	0.28		В+/Ba3/	банки
НОМОС 8в	3 000 R	9.33	18.02.09	24.02.09	16.02.11	0.0	24.3	99.34					37.96	4.68	0.02		В+/Ba3/	банки	
НОМОС 9в	5 000 R	9.75	19.06.09	19.06.09	14.06.13	4.0	52.6	96.50		215	96.02	96.69	21.96	5.04	0.28		В+/Ba3/	банки	
НТС-01	1 000 R	15.00	28.04.09	04.05.09	26.04.11	3.0	26.6	23.47										торговля	
НутрИнв1об	1 200 R	11.00	10.03.09		09.06.09		3.8	62.52			45.00	54.98		408.14	4.39	0.06		//SD	потреб. тов.
НФК-3	2 000 R	13.00	28.04.09	28.04.09	03.05.11	2.0	26.9	93.01		8	93.01	95.00	61.84	6.97	0.12		//B2/B-	финансы	
ОбКондФ-01	3 000 R	7.70	20.05.09	19.05.10	16.05.12	15.0	39.5	52.00			45.00		84.66	7.38	0.63			потреб. тов.	
ОбКондФ-02	3 000 R	10.40	22.04.09	24.04.09	17.04.13	2.0	50.7	96.80	-0.20		97.00	99.50	30.80	5.36	0.14			потреб. тов.	
ОГК-2 01об	5 000 R	7.70	02.07.09		05.07.10		16.8	81.49	-0.51		81.25	81.99		25.69	4.71	1.05			энергетика
ОГК-3 об	3 000 R	8.20	12.06.09	12.06.09	09.12.11	4.0	34.2											энергетика	
ОГК-5 об-1	5 000 R	7.50	02.04.09	05.10.09	29.09.11	8.0	31.8	94.89	-0.04		95.00	97.00	16.80	3.94	0.52		/Ba3/	энергетика	
ОГК-6 01об	5 000 R	7.55	23.04.09	22.04.10	19.04.12	14.0	38.6	89.00	0.50	12 114	89.00	90.10	19.15	4.23	0.94			энергетика	
ОГО-агро-2	1 200 R	12.95	25.02.09		25.02.09		0.3	44.00	3.49	4 949	34.02	44.01		14.76				с/х	
ОГО-агро-3	1 500 R	15.00	03.07.09	03.07.09	09.07.10	5.0	16.9	20.08	-4.92		15.02	34.98		37.25				с/х	
ОМЗ-5 об	1 500 R	8.80	03.03.09	03.09.09	30.08.11	7.0	30.8	90.93	-0.57		90.55	92.00	29.65	4.83	0.40		//ССС+	машиностр.	
ОМЗ-6 об	1 600 R	10.25	05.06.09	11.12.09	31.05.13	10.0	52.2	90.93	-0.57		90.55	92.00	24.02	5.62	0.64		//ССС+	машиностр.	
Орхидея 01	1 000 R	13.00	09.04.09		09.04.09		1.7	32.00	-4.00	7	32.00	35.99		10.13				торговля	
ПАВА 02 об	1 000 R	12.50	04.05.09	06.05.09	21.10.11	3.0	32.6	80.00	0.50	7 088	79.57	80.00	214.71	3.85	0.07			с/х	
Парнас-М 2	1 000 R	10.80	19.02.09	19.11.09	17.11.11	9													



## Рынок рублевых облигаций

Выпуск	Объем, млн	Купон, %	Дата			Месяцев до		Цена	Изм.	Торговый объем, шт (осн.+РПС)	Котировки		Доходность, %			Дюр, лет	Рейтинг F/M/S	Сектор
			купона	оферты	погаш	офрт	погаш				покупка	продажа	офрт	погаш	текущ			
<b>КОРПОРАТИВНЫЕ РУБЛЕВЫЕ ОБЛИГАЦИИ (продолжение)</b>																		
Разг.БО-07	2 000 R		26.11.37		24.12.09		10.4											c/x
Разг.БО-11	1 000 R		26.11.37		19.11.09		9.2											c/x
РазгуляйФ2	2 000 R	12.00	31.03.09	31.03.09	27.09.11	1.0	31.8	97.57			89.00	99.50	36.83	6.13	0.09			c/x
РазгуляйФ3	3 000 R	10.99	20.03.09	20.03.09	16.03.12	1.0	37.5	84.99	1.99	1 540	82.00	85.00	550.84	6.45	0.01			c/x
РазгуляйФ4	3 000 R	11.70	27.05.09	27.05.09	22.05.13	3.0	51.9	78.00	-6.25	128 019	72.02	78.00	169.90	7.48	0.10			c/x
РазгуляйФ5	2 000 R	14.50	29.04.09	30.10.09	23.10.13	9.0	57.0											c/x
Райффайзен-4	10 000 R	13.50	09.06.09	08.12.11	03.12.13	34.0	58.4	100.02					13.90	6.73	2.08	BBB+/Baa1/BBB	банки	
РБК ИС БО4	1 500 R	12.25	24.03.09		24.03.09		1.2	0.43	0.12	1 470	0.43			2840.93			//SD	телеком
РБК ИС БО5	1 500 R	10.99	09.07.09		09.07.09		4.8	2.28	-1.50	9	2.29	3.49		480.70			//SD	телеком
РВКФинанс1	1 750 R	12.00	23.07.09	30.07.09	21.07.11	5.0	29.5	86.00	-4.03			94.90	56.04	6.96	0.29			услуги
РенКап-1	2 000 R	72.30	03.03.09		02.03.10		12.6	58.50	1.00	1 056	57.60	58.50		35.37	12.36	0.68	B-/B1/B-	банки
РенКап-2	3 000 R	11.66	14.04.09	14.04.09	04.04.12	2.0	38.1	92.50	0.55	446	91.40	92.49	80.52	6.25	0.09	B-/B1/B-	банки	
РенКап-3	4 000 R	13.75	16.06.09	16.06.09	06.06.12	4.0	40.2	83.44	3.44	2 058	83.00	83.44	95.16	8.17	0.17	B-/B1/B-	банки	
РЕСТОРАНСЗ	1 000 R	12.00	29.05.09	04.06.09	26.11.10	4.0	21.6	63.99		2 001	52.01	64.00	382.64	9.35	0.06			услуги
РЖД-03обл	4 000 R	8.33	03.06.09		02.12.09		9.6	97.70	0.20	5 000	97.70	98.00		11.74	4.25	0.69	BBB/A3/BBB	транспорт
РЖД-06обл	10 000 R	7.35	13.05.09		10.11.10		21.1	92.42			89.40	92.40		12.71	3.97	1.44	BBB/A3/BBB	транспорт
РЖД-07обл	5 000 R	7.55	13.05.09		07.11.12		45.3	79.70	-0.80		80.60	104.99		15.37	4.72	2.76	BBB/A3/BBB	транспорт
РЖД-08обл	20 000 R	8.50	08.07.09		06.07.11		29.0	88.30		6 500	88.30	88.60		14.99	4.80	1.89	BBB/A3/BBB	транспорт
РЖД-09обл	15 000 R	13.50	20.05.09	21.05.10	13.11.13	15.0	57.7	100.04			100.00	100.20	13.81	6.73	1.02	BBB/A3/BBB	транспорт	
РЖД-11обл	15 000 R	13.50	27.05.09	28.05.10	18.11.15	16.0	82.2	100.36			100.00	100.20	13.52	6.71	1.04	BBB/A3/BBB	транспорт	
РМК-ФИН 01	3 000 R	8.75	07.04.09		06.04.10		13.8	57.24	2.24		46.01	66.01		80.58	7.62	0.58		металлургия
РосселлБ 2	7 000 R	7.85	18.02.09		16.02.11		24.3	86.94						16.51	2.25	1.56	BBB/Baa2/	банки
РосселлБ 3	10 000 R	7.34	19.02.09	18.02.10	09.02.17	12.0	97.3	93.90	0.15				14.55	3.90	0.83	BBB/Baa2/	банки	
РосселлБ 4	10 000 R	9.75	08.04.09	09.10.09	27.09.17	8.0	104.8	101.15			97.20		7.93	4.81	0.57	BBB/Baa2/	банки	
РосселлБ 5	10 000 R	13.50	09.06.09	08.12.11	27.11.18	34.0	119.0	100.00			100.00		13.91	6.73	2.08	BBB/Baa2/	банки	
РосселлБ 7	5 000 R	8.30	16.06.09	16.06.09	05.06.18	4.0	113.2	97.86			98.30	99.70	15.68	4.23	0.28	BBB/Baa2/	банки	
Рост-Лайн1	1 000 R	14.50	09.07.09		08.07.10		16.9	79.90					55.92	36.54	9.05	0.94		торговля
РТК-ЛИЗ 5с	2 250 R	8.35	13.08.09		12.08.10		18.1	82.31					80.00	28.87	5.06	0.87		финансы
РубПлсPer1	1 000 R	20.00	02.06.09		01.06.10		15.7											торговля
Румасла-2	1 000 R	15.00	02.04.09	08.04.10	29.03.12	14.0	37.9	14.10			15.00		605.17	53.04	0.11			торгов. тов.
РумМоре об	2 000 R	12.70	19.03.09	18.06.09	14.06.12	4.0	40.5	81.99		66	53.41	75.00	105.44	3.86	0.16			потреб. тов.
РуссНефть1	7 000 R	12.00	12.06.09	17.12.09	10.12.10	10.0	22.1	86.02	6.02	10 237	80.00	90.00	34.65	6.96	0.59			сырье
РусСтанд-5	5 000 R	13.00	12.03.09	17.09.09	09.09.10	7.0	19.0	88.50	1.89	2 320	88.00	89.18	39.31	7.32	0.39	BB-/Baa2/B+	банки	
РусСтанд-6	6 000 R	15.00	12.08.09	19.02.09	09.02.11	0.0	24.1	98.00		5	81.01	99.99	805.90	7.63	0.00	BB-/Baa2/B+	банки	
РусСтанд-7	5 000 R	12.20	24.03.09	02.04.09	20.09.11	2.0	31.5	98.40	0.30	77 830	98.11	98.99	24.57	6.18	0.10	BB-/Baa2/B+	банки	
РусСтанд-8	5 000 R	15.00	17.04.09	23.10.09	13.04.12	8.0	38.4	97.93			70.00		18.64	7.64	0.54	BB-/Baa2/B+	банки	
РусТекс 2	1 000 R	12.75	05.03.09	05.03.09			0.6	4.79	-1.15	131		5.55		132.72				производство
РусТекс 3	1 200 R	14.50	21.04.09	20.10.09			8.2	7.13	-1.78	30		7.13		101.40				производство
Русфинанс3	4 000 R	7.55	13.05.09		13.05.09		2.9	97.50		1 500	95.03	97.50		19.57	3.86	0.20	/Baa2/BB+	банки
Русфинанс4	4 000 R	7.74	14.08.09		12.02.10		12.0	79.74			81.02	83.00		36.25	4.84	0.71	/Baa2/BB+	банки
РусьБанк-1	1 400 R	10.00	19.03.09		19.03.09		1.0	99.19	-0.02	16 219	99.08	99.64		20.63	5.03	0.07	/B2/	банки
РусьБанк-2	2 000 R	12.50	21.02.09	25.08.09	22.02.10	6.0	12.4	95.20		1	90.33	95.20	23.92	6.58	0.40	/B2/	банки	
САМОХВАЛ-1	1 500 R	14.50	22.04.09		21.10.09		8.2											торговля
СанИнТБрю2	4 000 R	8.00	13.08.09		13.08.09		5.9	92.90	-0.10	146	90.00	92.90		25.77	4.29	0.39		потреб. тов.
САНОС-02об	3 000 R	10.00	12.05.09		10.11.09		8.9	94.47	-0.53		91.00	98.92		19.18	5.28	0.59		химия
СатурнНПО2	2 000 R	12.50	21.03.09	24.03.09	20.09.11	1.0	31.5	98.82			97.00	99.25	25.11	6.31	0.08			машиностр.
СатурнНПО3	3 500 R	16.25	07.06.09	06.12.09	06.06.14	10.0	64.5	83.40			85.50	94.99	46.97	9.77	0.52			машиностр.
СахарКо 01	2 000 R	14.00	12.05.09		10.11.09		8.9	30.00		25			31.00	492.62	23.27	0.11		c/x
Сахатрнфр1	1 500 R	12.50	03.06.09		02.12.09		9.6											услуги
СБ-Финанс1	1 500 R	13.25	23.03.09	22.06.09	18.06.12	4.0	40.6						98.00					потреб. тов.
СвоБСокол3	1 200 R	21.00	26.05.09	02.06.09	24.05.11	4.0	27.6	49.66						21.08				производство
СвязьБанк1	2 000 R	8.90	23.04.09	23.04.09	21.04.11	2.0	26.5	97.36	-0.13	5 960	97.36	97.58	26.46	2.28	0.14	/Caa2/	банки	
СевКаб 03	1 500 R	16.00	31.03.09	02.04.09	27.03.12	2.0	37.8	95.69		1 483	80.00	95.50	64.72	4.17	0.08			производство
СевКаб 04	2 000 R	13.75	24.02.09	28.05.09	21.05.13	3.0	51.8	57.50					743.31	5.96	0.03			производство
СевСтАвто	1 500 R	8.00	23.07.09		21.01.10		11.3	87.00						25.94	4.58	0.72		автомоб.
СевСтАвто2	3 000 R	7.70	22.07.09	26.07.10	17.07.13	18.0	53.7	61.72			61.01	70.00	52.75	6.22	0.89			автомоб.
СЗЛК-Фин-1	1 000 R	11.50	03.03.09		02.03.10		12.6											производство
СЗТелекЗоб	3 000 R	8.60	26.02.09		24.02.11		24.6	89.00			80.00	99.99		17.84	2.41	1.22	BB-/BB-	телеком
СЗТелек4об	2 000 R	8.10	12.03.09		08.12.11		34.2	92.79			77.00			12.75	2.18	1.63	BB-/BB-	телеком
СЗТелек5об	2 000 R	15.00	24.02.09	25.05.10	21.05.13	15.0	51.8	93.00		6 802	93.00	93.97	23.23	4.02	0.92	BB-/BB-	телеком	
Сибирь-01	2 300 R	18.00	21.07.09	21.07.09	17.07.12	5.0	41.6	50.00		4	42.50	54.99	488.69	17.95	0.07			транспорт
СибТлк-боб	2 000 R	9.75	19.03.09		16.09.10		19.2	85.46			81.01	89.90		22.11	5.69	1.17	B+//	телеком
СибТлк-7об	2 000 R	8.65	20.05.09		20.05.09		3.1	98.91	0.06		98.90	99.50		13.42	4.36	0.22	B+//	телеком
СибТлк-8об	3 000 R	9.75	13.08.09															



## Рынок рублевых облигаций

Выпуск	Объем, млн	Купон, %	Дата			Месяцев до		Цена	Изм.	Торговый объем, шт (осн.+РПС)	Котировки		Доходность, %			Дюр, лет	Рейтинг FIM/S	Сектор
			купона	оферты	погаш	офрт	погаш				покупка	продажа	офрт	погаш	текущ			
<b>КОРПОРАТИВНЫЕ РУБЛЕВЫЕ ОБЛИГАЦИИ (продолжение)</b>																		
СтрТрГаз03	5 000 R	11.25	16.04.09	20.04.09	11.04.13	2.0	50.5	97.65	0.15	12 648	97.65	98.50	26.38		5.74	0.14	строительство	
СУ-155 Зоб	3 000 R	13.00	18.02.09	26.02.09	15.02.12	0.0	36.5										строительство	
СудострБ-1	1 500 R	9.85	02.07.09		02.07.09		4.5	91.95		30	91.50	93.00		37.43	5.34	0.27	/В3/	
СудострБ-2	1 000 R	12.00	12.06.09	17.06.09	11.06.10	4.0	16.0	91.50	-0.85	1 300	91.61	93.99	45.27		6.54	0.23	/В3/	
СатлГрупп1	1 000 R	11.70	19.05.09	19.05.09	15.05.12	3.0	39.5	72.95	6.95	741	70.00	72.95	304.17		8.00	0.06	строительство	
ТалостоФ-1	1 000 R	10.00	06.03.09		06.03.09		0.6	96.89		484	96.02	97.49		103.02	5.15	0.02	потреб. тов. телеком	
Таттелеком 4	1 500 R	16.00	07.05.09		01.11.12		45.1											
ТатФондБЗ	1 500 R	11.75	17.02.09		19.05.09		3.1	94.49						40.58	3.10	0.17	/В2/	
ТВЗ 03	1 000 R	10.00	19.06.09	19.06.09	18.06.10	4.0	16.2	88.96			76.00	92.00	54.98		5.60	0.22	машиностр.	
ТГК-1 01	4 000 R	7.75	17.03.09	16.03.10	11.03.14	13.0	61.6	80.72			83.51	87.98	32.20		4.79	0.77	энергетика	
ТГК-10 об1	3 000 R	7.60	18.06.09	18.06.09	17.06.10	4.0	16.2	96.90		410	97.11	97.50	18.20		3.91	0.28	энергетика	
ТГК-10 об2	5 000 R	9.75	12.08.09	14.08.09	06.02.13	6.0	48.4	99.64			98.10	98.50	10.68		4.88	0.44	энергетика	
ТГК-4 об.1	5 000 R	7.60	04.06.09	04.06.09	31.05.12	4.0	40.0	96.50		101	96.80	98.98	21.24		3.93	0.24	энергетика	
ТГК-6Иньв-1	2 000 R	10.00	24.02.09	27.02.09	21.02.12	0.0	36.7	99.50						26.51	2.51	0.02	энергетика	
ТГК-8 01	3 500 R	8.80	14.05.09	14.05.09	10.05.12	3.0	39.3	97.53			95.08	99.50	18.73		4.09	0.20	энергетика	
Терна-Ф 02	1 500 R	12.00	08.05.09	17.11.09	04.11.11	9.0	33.0										производство	
ТехИнвест-1	2 000 R	12.50	28.05.09	28.05.09	26.05.11	3.0	27.6	77.00	17.00		70.00	84.00	181.55		8.10	0.10	торговля	
ТехНикольФ	2 000 R	9.70	12.03.09	10.09.09	07.03.12	7.0	37.2	64.00	-3.00	6 018	64.00	69.94	142.20		7.56	0.22	производство	
ТМК-02 обл	3 000 R	7.60	24.03.09		24.03.09		1.2	99.40		329	99.40	99.80		14.20	3.81	0.09	/В3/В+	
ТМК-03 обл	5 000 R	9.60	17.02.09	16.02.10	15.02.11	12.0	24.3	87.47					25.97		5.47	0.74	/В3/В+	
ТНИКОЛЬ-Ф1	1 500 R	15.10	13.05.09	13.05.09	11.11.09	3.0	8.9										производство	
ТОАП-Фин01	2 000 R	16.00	11.06.09	15.06.09	10.12.09	4.0	9.9										производство	
Топкига-2	1 500 R	20.00	11.06.09	12.03.09	09.12.10	1.0	22.0	70.02			50.01	73.00			14.24		торговля	
ТрансКред1	3 000 R	7.29	16.06.09		15.06.10		16.1	88.50		29 100	88.00	90.00		18.09	4.11	1.08	/В1/BB	
ТрансКред2	3 000 R	7.28	16.06.09	16.06.09	12.06.12	4.0	40.4	97.42	-1.38		97.00	97.85	16.14		3.73	0.28	/В1/BB	
ТрансКред3	5 000 R	9.99	09.07.09	07.01.10	07.07.11	11.0	29.0	92.74	-0.76		93.20	93.60	20.12		5.37	0.72	/В1/BB	
Трансмаш-2	3 000 R	17.00	13.08.09	17.02.10	10.02.11	12.0	24.1	99.43					18.14		8.53	0.81	машиностр.	
ТТС 01	1 000 R	16.00	12.05.09	09.02.10	17.08.10	12.0	18.2	98.68					18.67		4.04	0.78	торговля	
Тюменэнрг2	2 700 R	7.70	02.04.09	01.04.10	29.03.12	14.0	37.9	83.50	0.50	147 001	82.90	84.10	27.12		4.60	0.83	энергетика	
УГМК-УЭМ01	3 000 R	8.25	03.03.09	02.03.10	28.02.12	13.0	36.9										металлургия	
УМПО 2	4 000 R	12.25	18.06.09		17.12.09		10.1	78.60	-3.91	2 861	78.60	79.99		50.97	7.77	0.53	машиностр.	
УралВарЗФ2	3 000 R	10.50	01.04.09	01.04.09	05.10.10	1.0	19.9	96.00			93.00	98.00	53.09		5.45	0.08	машиностр.	
УралПЦ-01	1 000 R	10.00	22.04.09		28.10.09		8.5	96.84			93.72	99.96		15.43	5.15	0.58	финансы	
УралсибЛК1	2 700 R	11.60	24.06.09	24.06.09	29.12.10	4.0	22.7	91.47	2.43		89.16	92.49	43.56		6.32	0.24	В+//	
УралсибЛК2	5 000 R	12.99	23.07.09	21.01.10	21.07.11	11.0	29.5	73.00	-2.00	180 391	72.51	73.00	60.52		8.87	0.56	В+//	
УралсибЛК4	2 000 R	17.50	23.07.09	27.01.10	19.01.12	12.0	35.6	100.29	0.04		100.00	101.00	17.53		8.70	0.77	В+//	
УралсибЛК5	3 000 R	17.50	23.07.09	27.01.10	19.01.12	12.0	35.6	100.27	0.02		100.00	101.00	17.56		8.70	0.77	В+//	
УРСАБанк 3	3 000 R	9.60	04.06.09		04.06.09		3.6	97.75	0.50	100	97.75	97.90		18.33	4.90	0.25	В+//В3/	
УРСАБанк 5	3 000 R	10.05	21.04.09		18.10.11		32.5	70.00	5.00	4 466	67.00	70.00		28.11	7.16	1.76	В+//В3/	
УРСАБанк 7	5 000 R	8.40	23.07.09	26.01.10	19.07.12	11.0	41.6	88.00	-0.99	966	87.01	88.50	24.49		4.76	0.74	В+//В3/	
УРСАБанк 8	10 000 R	11.19	16.04.09	16.04.09	09.04.15	2.0	74.8	98.00		80 001	97.63		25.52		5.69	0.13	В+//В3/	
УрСИ сер06	2 000 R	13.00	21.05.09	23.11.09	17.11.11	9.0	33.5	99.97					13.20		6.48	0.65	В+//ВВ-	
УрСИ сер07	3 000 R	8.40	17.03.09	17.03.09	13.03.12	1.0	37.4	99.78			99.50	99.87	11.36		2.20	0.07	В+//ВВ-	
УрСИ сер08	2 000 R	9.60	08.04.09	07.04.10	03.04.13	14.0	50.2	92.59	1.24		90.00	92.00	17.73		5.17	0.91	В+//ВВ-	
УфаойлОП-1	1 500 R	13.00	16.04.09	21.04.09	15.04.10	2.0	14.1	97.88					26.08		6.62	0.14	торговля	
ФинансБ-01	3 500 R	10.00	05.08.09		03.02.10		11.7										/В1/	
ФСК ЕЭС-02	7 000 R	8.25	23.06.09		22.06.10		16.4	90.53	-3.47		91.50	98.33		17.02	4.54	1.10	/Вaa2/BBB	
ФСК ЕЭС-04	6 000 R	7.30	09.04.09		06.10.11		32.1	79.18	-0.82	100 000	78.00	80.00		18.24	4.60	1.98	/Вaa2/BBB	
ФСК ЕЭС-05	5 000 R	7.20	02.06.09		01.12.09		9.6	96.10			96.03	96.90		12.90	3.74	0.68	/Вaa2/BBB	
ХКФ Банк-2	3 000 R	9.25	12.05.09	15.05.09	11.05.10	3.0	15.0	96.20	-0.10		90.86	96.97	27.56		4.79	0.19	/В3/В+	
ХКФ Банк-3	3 000 R	32.41	19.03.09	23.03.09	16.09.10	1.0	19.2	97.09			100.00		8.74		3.34	0.09	/В3/В+	
ХКФ Банк-4	3 000 R	13.00	15.04.09	14.10.09	12.10.11	8.0	32.3	95.00			101.01	101.01	23.08		3.41	0.52	/В3/В+	
ХКФ Банк-5	4 000 R	12.50	22.04.09	22.04.09	17.04.13	2.0	50.7	97.70	-0.25	440	97.70	99.40	28.66		3.19	0.14	/В3/В+	
Х-МСтройР1	3 000 R	13.00	15.04.09	29.04.09	13.10.10	2.0	20.1	94.51			75.09	94.00	45.88		6.86	0.13	строительство	
Х-МСтройР2	2 000 R	14.00	14.07.09	26.01.10	12.07.11	11.0	29.2	89.24			80.01	90.00	28.94		7.82	0.70	строительство	
ХолдФин1	1 500 R	13.00	02.04.09		01.04.10		13.6	94.72						19.22	6.84	0.86	торговля	
Центр-инв1	1 500 R	16.00	12.05.09	10.06.09	11.11.09	4.0	8.9	99.35		170 000	97.70	98.11	11.03		8.07	0.28	/В1/	
ЦентрТел-4	5 623 R	13.80	19.02.09		21.08.09		6.2	99.29						15.88	6.97	0.41	В//В+	
ЦентрТел-5	3 000 R	9.30	03.03.09		30.08.11		30.8										В//В+	
ЦУН 02 обл	1 000 R	11.75	22.07.09		20.01.10		11.3						99.00				/В	
Челябэнрг1	600 R	8.40	14.05.09		13.05.10		15.0										строительство	
Черкизово1	2 000 R	8.85	02.06.09	05.06.09	31.05.11	4.0	27.8	80.50		2	83.00	94.00	121.69		5.48	0.14	потреб. тов.	
ЧТПЗ 01об	3 000 R	9.50	17.06.09		16.06.10		16.2	81.00			79.50	81.00		29.34	5.85	0.97	/В1/	
ЧТПЗ 03об	8 000 R	10.00	28.04.09	27.10.09	21.04.15	8.0	75.2	83.20	-0.30	11 896	82.05	92.98	39.98		5.99	0.48	/В1/	
ШансКап1	1 000 R	16.00																



## Рынок рублевых облигаций

Выпуск	Объем, млн	Купон, %	Дата			Месяцев до		Цена	Изм.	Торговый объем, шт (осн.+РПС)	Котировки		Доходность, %			Дюр, лет	Рейтинг F/M/S	Сектор
			купона	оферты	погаш	офрт	погаш				покупка	продажа	офрт	погаш	текущ			
<b>ГОСУДАРСТВЕННЫЕ И МУНИЦИПАЛЬНЫЕ ОБЛИГАЦИИ</b>																		
Башкорт5об	1 000 R	8.02	06.05.09		04.11.09		8.7	94.92			95.01	96.80		16.36	4.21	0.60	/Ba1/BB+	муниципальный
Башкорт6об	1 500 R	8.02	02.06.09		30.11.10		21.7	89.75						15.28	4.46	1.44	/Ba1/BB+	муниципальный
ВолгогрОб1	700 R	10.00	18.06.09		17.06.10		16.2										BB/BB-	муниципальный
ВолгогрОб4	1 000 R	8.15	19.05.09		15.05.12		39.5	100.83			81.31	100.00		7.55	4.03	1.81	BB/BB-	муниципальный
ВоронежОб2	500 R	12.00	18.06.09		18.06.09		4.1	99.00	0.50	8	97.50	99.00		15.59	6.08	0.29		муниципальный
ВоронежОб3	500 R	10.25	29.06.09		27.06.11		28.7	75.00		5	73.01	84.80		27.22	6.82	1.56		муниципальный
ИвОбл34-1	1 000 R	9.00	12.05.09		09.11.10		21.0	98.92			70.00	91.98		10.02	2.27	0.96		муниципальный
ИркОбл31-1	1 500 R	8.50	19.03.09		17.12.09		10.1	97.24			94.50	95.50		13.74	2.18	0.50	/B+	муниципальный
ИркОбл31-3	3 000 R	7.25	25.03.09		24.11.10		21.5	96.09						11.85	2.46	0.80	/B+	муниципальный
ИркОбл31-4	1 200 R	7.50	20.05.09		26.05.10		15.5	96.34				96.00		13.16	2.54	0.64	/B+	муниципальный
ИркОбл31-5	2 200 R	8.70	22.02.09		26.10.11		32.7	98.54						9.33	2.95	1.26	/B+	муниципальный
ИркОбл31-6	3 800 R	9.20	15.04.09		22.11.12		45.8	100.35						9.24	3.59	1.64	/B+	муниципальный
КалужОбл-2	1 300 R	8.50	02.03.09		29.08.11		30.8	96.23	31.22		80.00	83.98		11.04	2.20	1.56	BB-/	муниципальный
КалужОбл-3	1 000 R	9.15	17.02.09		29.11.12		41.6	84.84						15.49	2.69	2.50	BB-/	муниципальный
КалужОбл-4	1 500 R	10.31	01.04.09		26.06.13		53.0				60.02						BB-/	муниципальный
КОМИ 6в об	700 R	11.50	14.04.09		14.10.10		20.2	95.42				100.00		14.58	6.01	1.31	BB/Ba2/	муниципальный
КОМИ 7в об	1 000 R	9.00	23.05.09		22.11.13		58.0	90.70				86.99		11.59	4.92	3.16	BB/Ba2/	муниципальный
КОМИ 8в об	1 000 R	8.00	05.03.09		03.12.15		82.7	77.17				66.00		12.83	5.17	4.10	BB/Ba2/	муниципальный
КраснодКр2	1 500 R	7.90	19.06.09	19.06.09	14.12.12	4.0	46.6	96.50	0.50	112	96.50	97.50	19.88	4.08	0.28	BB/BB	муниципальный	
ЛенОбл-2об	800 R	14.01	10.06.09		08.12.10		22.0	98.93			84.50	99.00		15.21	7.06	1.41	BB/BB	муниципальный
ЛенОбл-3об	1 300 R	12.25	12.06.09		05.12.14		70.6	77.08	-5.92		75.50	84.90		19.54	7.92	3.34	BB/BB	муниципальный
ЛипецОбл5	500 R	7.10	16.07.09		15.07.10		17.1	92.23						13.76	3.84	1.19	BB//	муниципальный
МГор38-об	5 000 R	10.00	26.06.09		26.12.10		22.6	101.45			91.15	105.16		9.33	4.92	1.57	BBB+/Baa1/BBB	муниципальный
МГор39-об	4 800 R	8.00	21.07.09		21.07.14		66.0	84.01	14.26	71 021	71.22	74.15		12.11	4.72	3.91	BBB+/Baa1/BBB	муниципальный
МГор41-об	5 000 R	8.00	30.07.09		30.07.10		17.6	94.28				100.00		12.81	4.21	1.22	BBB+/Baa1/BBB	муниципальный
МГор44-об	5 000 R	8.00	24.06.09		24.06.15		77.3	75.00	-3.99	1	69.00			14.09	5.32	4.23	BBB+/Baa1/BBB	муниципальный
МГор45-об	15 000 R	8.00	27.06.09		27.06.12		40.9	86.54			71.01	83.95		13.49	4.61	2.60	BBB+/Baa1/BBB	муниципальный
МГор47-об	5 000 R	8.00	28.04.09		28.04.09		2.4	99.90			99.75	99.90		8.79	1.98	0.18	BBB+/Baa1/BBB	муниципальный
МГор49-об	25 000 R	8.00	14.06.09		14.06.17		101.3										BBB+/Baa1/BBB	муниципальный
МГор50-об	15 000 R	8.00	18.06.09		18.12.11		34.5	95.71			60.00	95.00		10.00	4.17	2.32	BBB+/Baa1/BBB	муниципальный
МГор59-об	15 000 R	10.00	15.03.09		15.03.10		13.1	95.82	0.02	41 223	95.75	95.82		15.04	2.57	0.88	BBB+/Baa1/BBB	муниципальный
Мос.обл.4в	9 600 R	11.00	21.04.09		21.04.09		2.1	97.70	-0.10	8 306	97.70	97.90		27.08	2.81	0.14	/B3/SD	муниципальный
Мос.обл.5в	12 000 R	10.00	31.03.09		30.03.10		13.6	85.00	0.30	26 200	84.72	85.42		28.06	5.87	0.81	/B3/SD	муниципальный
Мос.обл.6в	12 000 R	9.00	21.04.09		19.04.11		26.4	70.00		13 000	69.50	70.20		30.43	6.41	1.46	/B3/SD	муниципальный
Мос.обл.7в	16 000 R	8.00	22.04.09		16.04.14		62.8	51.50		5 023	50.10	51.90		26.93	7.75	2.96	/B3/SD	муниципальный
Мос.обл.8в	10 000 R	9.00	16.06.09		11.06.13		52.5	62.00	-2.00	142 428	61.10	62.00		33.14	7.24	1.64	/B3/SD	муниципальный
Мос.обл.9в	33 000 R	18.10	30.05.09		15.03.12		37.4	99.97						18.87	8.43	1.60	/B3/SD	муниципальный
НижгорОбл3	2 000 R	8.20	23.04.09		20.10.11		32.5	88.71	-1.29		80.00	90.00		16.33	4.61	1.35	BB/Ba2/	муниципальный
НижгорОбл4	2 700 R	8.50	30.05.09		17.11.12		45.7	75.00		1	75.00	85.00		25.34	5.62	1.48	BB/Ba2/	муниципальный
Новсиб 3об	1 000 R	12.00	14.07.09		14.07.09		4.9	98.90		2 049	98.65	98.98		15.35	6.08	0.35	/BB-	муниципальный
НовсибО-14	2 000 R	8.14	27.03.09		24.12.10		22.5										BBB+/Baa2/BBB	гос. бумага
ОФЗ 25057	40 817 R	7.40	22.04.09		20.01.10		11.3	97.89		6	97.30	97.84		10.17	1.88	0.82	BBB+/Baa2/BBB	гос. бумага
ОФЗ 25059	41 000 R	6.10	22.04.09		19.01.11		23.4	90.00		400	90.00	90.50		12.55	1.69	1.61	BBB+/Baa2/BBB	гос. бумага
ОФЗ 25060	41 000 R	5.80	29.04.09		29.04.09		2.4	99.35	0.04	19 621	99.30	99.33		9.47	1.46	0.18	BBB+/Baa2/BBB	гос. бумага
ОФЗ 25061	42 513 R	5.80	06.05.09		05.05.10		14.8	93.15	-0.35	782 166	92.61	94.51		12.49	1.55	1.05	BBB+/Baa2/BBB	гос. бумага
ОФЗ 25064	7 000 R	11.90	22.04.09		18.01.12		35.5	99.00						12.89	3.00	2.20	BBB+/Baa2/BBB	гос. бумага
ОФЗ 26198	42 117 R	6.00	03.11.09		02.11.12		45.2	78.00	-0.25	9 000	76.02	79.90		13.96	7.69	2.93	BBB+/Baa2/BBB	гос. бумага
ОФЗ 26199	40 291 R	6.10	15.04.09		11.07.12		41.4	80.85		73 100	78.36	84.30		13.84	1.88	2.66	BBB+/Baa2/BBB	гос. бумага
ОФЗ 27026	16 000 R	6.00	11.03.09		11.03.09		0.8	99.80	0.01	15 825	99.75	99.85		9.49	1.50	0.06	BBB+/Baa2/BBB	гос. бумага
ОФЗ 46002	62 000 R	9.00	12.08.09		08.08.12		42.3	88.05	-0.95	11 738	88.50	94.90		14.09	5.10	2.15	BBB+/Baa2/BBB	гос. бумага
ОФЗ 46003	37 298 R	10.00	15.07.09		14.07.10		17.1	98.29	-0.01	1 600	97.90	98.29		12.42	5.07	0.77	BBB+/Baa2/BBB	гос. бумага
ОФЗ 46014	58 290 R	9.00	11.03.09		29.08.18		11.0	87.89		79 999	75.55	89.74		11.33	5.11	3.09	BBB+/Baa2/BBB	гос. бумага
ОФЗ 46017	80 000 R	8.00	13.05.09		03.08.16		90.8	74.96		87 000	71.00	88.00		13.00	2.66	4.62	BBB+/Baa2/BBB	гос. бумага
ОФЗ 46018	128 975 R	8.50	11.03.09		24.11.21		155.5	69.00	-4.03	1 100	70.00	82.00		13.10	3.07	5.92	BBB+/Baa2/BBB	гос. бумага
ОФЗ 46019	26 000 R		01.04.09		20.03.19		122.8	55.04				60.00		9.89		6.52	BBB+/Baa2/BBB	гос. бумага
ОФЗ 46020	117 213 R	6.90	12.08.09		06.02.36		328.4	57.69		119 500	50.50	81.90		12.75	5.96	7.80	BBB+/Baa2/BBB	гос. бумага
ОФЗ 46021	89 137 R	7.50	18.02.09		08.08.18		115.3	67.36		40 200	50.20	92.90		12.64	5.55	5.34	BBB+/Baa2/BBB	гос. бумага
ОФЗ 46022	1 000 R	9.80	27.05.09		26.11.10		21.6	96.72			82.00			13.04	5.03	1.05	BB//	муниципальный
СамарОбл 2	1 500 R	6.82	12.03.09		09.09.10		19.0	100.93						6.33	1.68	1.39	/Ba1/BB+	муниципальный
СамарОбл 3	4 500 R	7.60	14.05.09		11.08.11		30.2	86.55			81.00	85.00		14.88	2.19	1.97	/Ba1/BB+	муниципальный
СамарОбл 4	5 000 R	6.98	25.03.09		20.06.12		40.7										/Ba1/BB+	муниципальный
СамарОбл 5	8 300 R	9.30	26.03.09		19.12.13		58.9	78.75			60.01	80.00		21.30	2.94	1.88	/Ba1/BB+	муниципальный
Саха(Якут)																		



## Рынок рублевых облигаций

Выпуск	Объем, млн	Купон, %	Дата			Месяцев до		Цена	Изм.	Торговый объем, шт	Котировки		Доходность, %			Дюр, лет	Рейтинг F/M/S	Сектор
			купона	оферты	погаш	офрт	погаш				покупка	продажа	офрт	погаш	текущ			
<b>ЕВРООБЛИГАЦИИ</b>																		
Absolut Bank-09	200 \$	8.75	07.04.09		07.04.09		1.7	98.00	0.00					23.54	4.46	0.13	A-/Baa3/	банки
Absolut Bank-10	175 \$	9.13	30.03.09		30.03.10		13.6	92.53	1.04					16.65	4.93	0.97	A-/Baa3/	банки
Ak bars-10	250 \$	8.25	28.06.09		28.06.10		16.6	91.61	0.02					15.26	4.50	1.21	BB/Baa2/	банки
Ak bars-11	300 \$	9.25	20.06.09		20.06.11		28.5	72.47						25.54	6.38	1.85	BB/Baa2/	банки
Alfa-Bank-09	400 \$	7.88	10.04.09		10.10.09		7.9	99.30	0.03					8.98	3.96	0.60	BB/Baa2/BB-	банки
Alfa-Bank-12	500 \$	8.20	25.06.09		25.06.12		40.8	72.36	0.18					19.85	5.67	2.63	BB/Baa2/BB-	банки
Alfa-Bank-13	400 \$	9.25	24.06.09	24.06.11	24.06.13		29.0	53.0	0.00			25.37		6.37	1.86	BB/Baa2/BB-	банки	
Alfa-Bank-15	225 \$	8.63	09.06.09	09.12.10	09.12.15		22.0	82.9									BB/Baa2/BB-	банки
Alfa-Bank-17	300 \$	8.64	22.02.09	22.02.12	22.02.17		37.0	97.6									BB/Baa2/BB-	банки
Alrosa-14	500 \$	8.88	17.05.09		17.11.14		70.0	68.48	0.25					17.85	6.48	3.88	/Ba2/BB	сырье
Bank St-Petersburg-09	125 \$	9.50	25.05.09		25.11.09		9.4										V+/Ba3/	банки
BinBank-09	200 \$	9.50	18.05.09		18.05.09		3.0	80.00						120.45	5.94	0.16	V-/B	банки
BoM-09 RUB	5 000 R	7.25	25.05.09		25.11.09		9.4										BBB/A3/	банки
BoM-09 usd	250 \$	8.00	28.03.09		28.09.09		7.5	99.56	-0.01					8.72	4.02	0.57	BBB/A3/	банки
BoM-10	300 \$	7.38	26.05.09		26.11.10		21.6	94.95	0.13					10.55	3.88	1.59	BBB/A3/	банки
BoM-11CHF	250 C	6.25	04.03.09		04.03.11		24.9	78.00						19.47	8.02	1.68	BBB/A3/	банки
BoM-13	500 \$	7.34	13.05.09		13.05.13		51.6	68.09	0.44					18.51	5.39	3.20	BBB/A3/	банки
BoM-15	300 \$	7.50	25.05.09	25.11.10	25.11.15	22.0	82.4	56.18	0.53			46.21		20.04	6.67	1.32	BBB/A3/	банки
BoM-17	400 \$	6.81	10.05.09		10.05.17		100.2	47.63	1.58					26.04	7.15	4.80	BBB/A3/	банки
Business Alliance-12	8 323 R	8.88	25.04.09		25.04.12		38.8	60.00						56.44	3.70	0.86		финансы
Centr-Invest-09 CLN	175 \$	9.00	03.04.09		03.04.09		1.5	96.50						38.32	4.66	0.11	/B1/	банки
Credit Europe Bank-10	250 \$	7.50	13.04.09		13.04.10		14.0	90.02	0.03					17.34	4.17	1.01	/Ba1/	банки
DON-Stroy-10 CLN	150 \$	10.00	01.05.09		01.11.10		20.8											строительство
Energomash-10	150 \$	9.50	05.04.09		05.04.10		13.8	49.76						87.51	9.55	0.72		машиностр.
Eurochem12	300 \$	7.88	21.03.09		21.09.12		43.8										BB-/BB-	химия
Evraz-09	300 \$	10.88	03.08.09		03.08.09		5.6	99.65	0.04					23.89	5.46	0.44	/Ba2/BB-	металлургия
Evraz-13	1 050 \$	8.88	24.04.09		24.04.13		50.9	61.51	0.09					11.65	7.21	2.90	BB/Baa3/BB-	металлургия
Evraz-15	750 \$	8.25	10.05.09		10.11.15		81.9	60.51	0.18					18.82	6.82	4.25	BB/Baa3/BB-	металлургия
Evraz-18	550 \$	9.50	24.04.09		24.04.18		111.8	54.66	-0.05					20.71	8.69	4.50	BB/Baa3/BB-	металлургия
Gallery-13 CLN	175 \$	10.13	12.05.09		12.05.13		51.5										/Caa1/B-	сырье
Gazbank-10 CLN	100 \$	9.75	15.05.09		17.05.10		15.2										/B2/	банки
Gazprom-09	700 \$	10.50	21.04.09		21.10.09		8.2	103.44	-0.05					5.26	5.08	0.64	/A3/BBB	сырье
Gazprom-10	1 000 €	7.80	27.09.09		27.09.10		19.6	100.57	0.00					7.24	7.76	1.49	BBB-/A3/BBB	сырье
Gazprom-10 JPY	20 000 Y	2.63	15.05.09		15.11.10		21.2										BBB/A3/BBB	сырье
Gazprom-12	1 000 €	4.56	09.12.09		09.12.12		46.4	83.12	0.00					9.86	5.49	3.36	BB+/A3/BBB	сырье
Gazprom-12 JPY	30 000 Y	2.89	15.05.09		15.11.12		45.6										BBB/A3/BBB	сырье
Gazprom-13	1 750 \$	9.63	01.03.09		01.03.13		49.1	92.52						12.01	5.20	3.08	/A3/BBB	сырье
Gazprom-13 GBP	800 G	6.58	31.10.09		31.10.13		57.3	75.68	-0.29					13.48	8.69	3.77	BBB/A3/BBB	сырье
Gazprom-13-2	1 222 \$	4.51	22.07.09		22.07.13		53.9	100.03	0.22					4.50	2.25	3.97	BBB/A3/BBB	сырье
Gazprom-13-5	400 \$	7.34	11.04.09		11.04.13		50.5	84.37	0.52					12.25	4.35	3.30	BBB/A3/BBB	сырье
Gazprom-13-6	500 \$	7.51	31.07.09		31.07.13		54.2	84.04	-0.13					12.25	4.47	3.58	BBB/A3/BBB	сырье
Gazprom-14	780 €	5.03	25.02.09		25.02.14		61.2	100.03	0.22					4.96	5.03	4.25	BBB/A3/BBB	сырье
Gazprom-14-2	700 €	5.36	31.10.09		31.10.14		69.4	69.75	0.15					12.81	7.69	4.53	BBB/A3/BBB	сырье
Gazprom-15	1 000 €	5.88	01.06.09		01.06.15		76.5	68.84	-0.78					13.09	8.53	4.65	/A3/BBB	сырье
Gazprom-16	1 350 \$	6.21	22.05.09		22.11.16		94.5	71.95	0.51					11.83	4.32	5.52	BBB-/A3/BBB	сырье
Gazprom-17	500 €	5.14	22.03.09		22.03.17		98.5	58.85	0.22					13.46	8.73	5.54	BBB-/A3/BBB	сырье
Gazprom-17-2	500 €	5.44	02.11.09		02.11.17		106.0	58.65	-0.04					13.45	9.28	6.05	BBB/A3/BBB	сырье
Gazprom-18	1 200 €	6.61	13.02.10		13.02.16		109.5	62.79	0.05					13.71	10.52	6.06	BBB/A3/BBB	сырье
Gazprom-18-2	1 100 \$	8.15	11.04.09		11.04.16		111.4	75.27	0.47					12.80	5.41	5.61	BBB/A3/BBB	сырье
Gazprom-20	1 250 \$	7.20	01.08.09		01.02.20		133.4	83.42	0.40					13.08	4.32	2.87	VBB/BBB+	сырье
Gazprom-22	1 300 \$	6.51	07.03.09		07.03.22		158.9	62.83	0.45					12.30	5.18	7.03	BBB-/A3/BBB	сырье
Gazprom-34	1 200 \$	8.63	28.04.09		28.04.34		306.7	83.20	1.13					10.54	5.18	8.76	/A3/BBB	сырье
Gazprom-37	1 250 \$	7.29	16.02.17		16.08.37		346.9	59.73	0.17					6.25	6.10	18.53	BBB/A3/BBB	сырье
Gazprombank-10 CHF	500 C	6.53	13.08.09		13.08.10		18.1										/A3/BBB-	банки
Gazprombank-10 RUB	10 000 R	7.25	22.02.09		22.02.10		12.4										/A3/BBB-	банки
Gazprombank-10-2	700 \$	3.65	06.04.09		06.04.10		13.8										/A3/BBB-	банки
Gazprombank-11	300 \$	7.97	15.06.09		15.06.11		28.3	80.51	-18.22					18.64	4.95	1.94	/A3/BBB-	банки
Gazprombank-13	500 \$	7.93	28.06.09		28.06.13		53.1	74.72	0.26					16.23	5.31	3.35	/A3/BBB-	банки
Gazprombank-15	1 000 \$	6.50	23.03.09		23.09.15		80.3										/A3/BBB-	банки
Gazstream-13	647 \$	5.63	22.07.09		22.07.13		53.9	90.10	0.39					8.34	3.12	3.78	BBB/A3/BBB	сырье
HCFB-10	200 \$	9.50	11.04.09		11.04.10		14.0	78.50						33.38	6.05	0.92	/Ba3/B+	банки
HCFB-11	500 \$	11.00	20.06.09	20.12.09	20.06.11	10.0	28.5	80.63	0.90				40.08		6.82	0.68	/Ba3/B+	банки
HCFB-11-2	450 \$	11.75	11.08.09	11.02.10	11.08.11	12.0	30.2	78.00	0.01				41.05		7.53	0.79	/Ba3/B+	банки
IIB-09	100 \$	9.50	31.07.09		31.07.09		5.5	63.00	1.50					145.74	7.54	0.26	V/B1/BB-	банки
IIB-10	150 \$	9.50	12.08.09		12.02.10		12.0										V/B1/BB-	банки
IIB-10-2	200 €	9.00	06.07.09		06.07.10		16.8										V/B1/BB-	банки
Income-Lada-10 CLN	40 \$	10.00	20.05.09	20.05.09	20.11.10	3.0	21.4											торговля
Income-Lada-11 CLN	38 \$	16.00	23.03.09	23.12.09	20.06.11	10.0	28.5											торговля
Irkut-09 CLN	125 \$																	



## Рынок еврооблигаций

Выпуск	Объем, млн	Купон, %	Дата			Месяцев до		Цена	Изм.	Торговый объем, шт	Котировки		Доходность, %			Дюр, лет	Рейтинг F/M/S	Сектор
			купона	оферты	погаш	офрт	погаш				покупка	продажа	офрт	погаш	текущ			
Bank TuranAlem-09	100 \$	9.88	21.06.09		21.12.09		10.3	95.12					16.21	5.19	0.76	B-/B1/	банки	
Mirax-10	100 \$	13.50	28.05.09		28.05.10		15.5									B/B2/	строительство	
Mirax-11	180 \$	9.45	20.03.09	20.03.09	20.03.11		25.4									B/B2/	строительство	
Moscow-11	374 €	6.45	12.10.09		12.10.11		32.3	95.22	-0.09				8.34	6.77	2.37	BBB+/Baa1/BBB+	муниципальный	
Moscow-16	407 €	5.06	20.10.09		20.10.16		93.4	65.98	-0.57				11.75	7.68	5.77	BBB+/Baa1/BBB+	муниципальный	
MTS-10	400 \$	8.38	14.04.09		14.10.10		20.2									/Ba2/BB-	телеком	
MTS-12	400 \$	8.00	28.07.09		28.01.12		35.9	84.96	0.29				14.43	4.71	2.47	/Ba2/BB-	телеком	
NKNN-15	200 \$	8.50	22.06.09	22.12.10	22.12.15		83.3									V+/B1/	химия	
NMTP-12	300 \$	7.00	17.05.09		17.05.12		39.5	70.80	0.25				19.53	4.94	2.58	/Ba1/BB+	сервис	
NOMOS-09	150 \$	8.25	12.05.09		12.05.09		2.8									V+/Ba3/	банки	
NOMOS-10	200 \$	8.19	02.08.09		02.02.10		11.7									V+/Ba3/	финансы	
NOMOS-16	125 \$	9.75	20.04.09	20.10.11	20.10.16		93.4									V+/Ba3/	финансы	
Normickel-09	500 \$	7.13	30.03.09		30.09.09		7.5	99.49	0.08				7.97	3.58	0.58	BBB-/Baa2/	сырье	
Nutritek-06	50 \$	9.00	17.04.09		17.04.09		2.0									/I/SD	потреб. Тов	
OAK-10	200 \$	10.00	24.06.09		08.07.10		16.9	72.50					72.57	6.90	0.97		Машиностр.	
Petrocom-09-1	225 \$	8.00	27.03.09		27.03.09		1.3	99.50					12.35	4.02	0.11	/Ba3/B	банки	
Petrocom-09-2	425 \$	8.75	17.06.09		17.12.09		10.1	96.43	0.01				13.36	4.54	0.76	/Ba3/B+	финансы	
ProbusinessBank-10	3 000 R	9.75	09.07.09		09.07.10		16.9									B-/	финансы	
ProbusinessBank-10-2	80 \$	12.50	18.02.09	18.08.09	18.08.10		6.0	18.3								B-/	финансы	
ProdimeX-11 CLN	100 \$	10.25	03.04.09		29.09.11		31.8											
Promsvyazbank-10	200 \$	8.50	04.10.09		04.10.10		19.8									V+/Ba2/BB-	банки	
Promsvyazbank-11	225 \$	8.75	20.04.09		20.10.11		32.5	72.51					23.04	6.03	2.07	V+/Ba2/BB-	банки	
Promsvyazbank-12-2	200 \$	9.63	23.05.09		23.05.12		39.7	56.00					32.36	8.59	2.26	V+/Ba2/BB-	банки	
Promsvyazbank-13	150 \$	10.75	15.07.09	15.07.11	15.07.13		29.0	108.28	-0.11			6.96	4.96	2.11	V+/Ba2/BB-	банки		
Promsvyazbank-18	100 \$	12.50	31.07.09		31.01.16		109.0									V+/Ba2/BB-	банки	
Raspadskaya-12	300 \$	7.50	22.05.09		22.05.12		39.7	59.86	-0.53				26.62	6.26	2.45	/Ba3/B+	сырье	
RBC-09 CLN	100 \$	9.50	07.06.09		07.06.09		3.7									/I/CC	телеком	
Renaissance-09	250 \$	8.75	17.05.09		17.11.09		9.1									BB-/Ba3/BB-	банки	
Renaissance-09 RUB	1 000 R	14.50	11.04.09		11.10.09		7.9									BB-/Ba3/BB-	банки	
Renaissance-09-2	10 \$	12.00	18.06.09		18.06.09		4.1									BB-/Ba3/BB-	банки	
Renaissance-09-3	10 \$	12.00	27.06.09		27.06.09		4.4									BB-/Ba3/BB-	банки	
ROLF-10 CLN	250 \$	8.25	28.06.09		28.06.10		16.6	27.50					141.22	15.00	0.73	/B2/BB-	торговля	
Rosbank-09	300 \$	9.75	24.03.09		24.09.09		7.3	98.51	0.01				14.33	2.47	0.33	/Ba2/	банки	
Rosbank-09 RUB	7 000 R	8.00	30.03.09		30.09.09		7.5									A-/Baa3/BB+	банки	
Rosbank-12	130 \$	9.00	01.07.09		01.07.12		41.0									A-/Baa3/BB+	банки	
RosEuroBank-09	80 \$	9.00	19.05.09		19.05.09		3.1									/B1/	банки	
Rosselkhozbank-10	350 \$	6.88	29.05.09		29.11.10		21.7	97.54	0.20				8.37	3.52	1.62	BBB+/A3/	банки	
Rosselkhozbank-10 CHF	375 C	3.58	29.03.09		29.03.10		13.5	86.00	0.12				17.73	4.17	0.99	BBB+/A3/	банки	
Rosselkhozbank-12 CHF	150 C	6.26	30.04.09		30.04.12		39.0	75.00	0.25				16.30	8.35	2.58	BBB+/A3/	банки	
Rosselkhozbank-13	700 \$	7.18	16.05.09		16.05.13		51.7	78.71	0.38				13.98	4.56	3.35	BBB+/A3/	банки	
Rosselkhozbank-14	750 \$	7.13	14.07.09		14.01.14		59.8	74.13	0.14				14.70	4.81	3.79	BBB+/A3/	банки	
Rosselkhozbank-14	500 \$	6.97	21.03.09	21.09.11	21.09.16		32.0	92.5	0.04			30.12	5.79	1.96	BBB+/Baa1/	банки		
Rosselkhozbank-17	1 250 \$	6.30	15.05.09		15.05.17		100.3	58.78	0.32				15.24	5.36	5.38	BBB+/A3/	банки	
Rosselkhozbank-18	1 000 \$	7.75	29.05.09		29.05.16		113.0	60.68	0.35				16.02	6.39	5.39	BBB+/A3/	банки	
RTM-09 CLN	55 \$	15.00	16.05.09		16.11.09		9.1	55.00					126.63	6.74	0.44		торговля	
RTM-11 CLN	125 \$	12.00	04.03.09		04.03.11		24.9										торговля	
Russia-10	2 966 \$	8.25	31.03.09		31.03.10		13.6	103.28	-0.06				2.85	3.99	0.60	BBB+/Baa1/BBB	гос. бумаги	
Russia-18	3 466 \$	11.00	24.07.09		24.07.16		114.8	124.79	-0.61				7.32	4.41	6.21	BBB+/Baa1/BBB	гос. бумаги	
Russia-28	2 500 \$	12.75	24.06.09		24.06.26		235.6	130.83	0.70				9.29	4.87	8.32	BBB+/Baa1/BBB	гос. бумаги	
Russia-30	21 218 \$	7.50	31.03.09		31.03.30		257.1	90.31	-0.30				9.31	4.15	5.27	BBB+/Baa1/BBB	гос. бумаги	
RusStandard-09	400 €	6.83	16.09.09		16.09.09		7.1	83.12	0.12				40.93	8.21	0.48	BBB+/Ba2/BB-	банки	
RusStandard-10	500 \$	7.50	07.04.09		07.10.10		19.9									BBB+/Ba2/B+	банки	
RusStandard-10-2	400 \$	8.49	29.06.09		29.06.10		16.6	100.48	50.48				8.09	4.22	1.26	BB-/Ba2/BB-	банки	
RusStandard-11	350 \$	8.63	05.05.09		05.05.11		26.9	100.12	57.62				8.56	4.31	1.94	BB-/Ba2/BB-	банки	
RusStandard-11	200 \$	8.88	16.06.09	16.12.10	16.12.15		83.1	30.00				97.82	14.79	1.06	/Ba3/B	банки		
RusStandard-16	200 \$	9.75	01.06.09		01.12.16		94.8	27.50	-2.50				42.73	17.73	2.69	BB-/Ba2/BB-	банки	
Sberbank-11	750 \$	5.93	14.05.09		14.11.11		33.4	93.97	0.70				8.43	3.16	2.43	BBB+/A2/	банки	
Sberbank-13	500 \$	6.48	15.05.09		15.05.13		51.6	83.68	0.30				11.43	3.87	3.46	BBB+/A2/	банки	
Sberbank-13-2	500 \$	6.47	02.07.09		02.07.13		53.2	83.67	0.32				11.29	3.86	3.59	BBB+/A2/	банки	
Sberbank-15	1 000 \$	6.23	11.08.09	11.02.10	11.02.15		12.0	72.9	-0.75			53.98	4.67	0.76	BBB+/A2/	банки		
Severstal-09	325 \$	8.63	24.02.09		24.02.09		0.3	99.88					14.05	4.32	0.02	/Ba2/BB	сырье	
Severstal-13	1 250 \$	9.75	29.07.09		29.07.13		54.1	58.30	0.15				26.13	8.36	3.03	/Ba2/BB	сырье	
Severstal-14	375 \$	9.25	19.04.09		19.04.14		62.9	58.89	0.06				23.31	7.85	3.32	/Ba2/BB	сырье	
SeverstalTrans-10 CLN	175 \$	8.50	22.06.09	22.06.09	22.06.10		4.0	16.4	63.67	0.03			193.25	6.68	0.18	/Ba3/	транспорт	
Sibirtelecom-11 CLN	90 \$	7.70	24.04.09	24.10.09	24.04.11		8.0	26.6								B-/	телеком	
SINEK-15	250 \$	7.70	03.08.09		03.08.15		78.6	50.00					22.88	7.70	4.09	/Ba1/	финансы	
Sisfin-11	350 \$	8.88	28.07.09		28.01.11		23.7	80.08	-0.29				21.96	5.54	1.63	/Ba3/B+	телеком	
Soyuz Bank-10	125 \$	9.38	16.08.09		16.02.10		12.2									/B2/B	банки	
Sunway-09 CLN	50 \$	10.13	23.05.09		23.05.09		3.2									/B-	торговля	
Tatfondbank-10	0 \$	9.75	26.04.09		26.04.10		14.5									/B2/	финансы	
Tekhnosila-10 CLN	100 \$	9.75	03.07.09		03.07.10		16.7										торговля	
TMK-09	300 \$	8.50	29.03.09		29.09.09		7.5	94.75	0.00				17.76	4.49	0.55	/B1/BB-	производство	
TMK-11	600 \$	10.00	29.07.09		29.07.11		29.8	71.80	-0.03									



Рынок еврооблигаций

Выпуск	Объем, млн	Купон, %	Дата			Месяцев до		Цена	Изм.	Торговый объем, шт	Котировки		Доходность, %			Дюр, лет	Рейтинг F/M/S	Сектор
			купона	оферты	погаш	офрт	погаш				покупка	продажа	офрт	погаш	текуц			
TransCreditBank-10	400 \$	7.00	16.05.09		16.05.10		15.1									/Ba3/BB	банки	
TransCreditBank-11	350 \$	9.00	23.06.09		25.06.11		28.6									/Ba3/BB	банки	
Transneft-12	500 \$	6.10	27.06.09		27.06.12		40.9									/A2/BBB+	сырьё	
Transneft-12-2	700 €	5.38	27.06.09		27.06.12		40.9									/A2/BBB+	сырьё	
Transneft-13	600 \$	7.70	07.08.09		07.08.13		54.4									/A2/BBB+	сырьё	
Transneft-14	1 300 \$	5.67	05.03.09		05.03.14		61.4									/A2/BBB+	сырьё	
Transneft-18	1 050 \$	8.70	07.08.09		07.08.18		115.3									/A2/BBB+	сырьё	
Trust-09	150 \$	9.25	05.04.09		05.10.09		7.7									B-/B2/	банки	
Trust-10	200 \$	9.38	29.05.09		29.05.10		15.6									B-/B2/	банки	
Trust-12 CLN	20 \$	11.50	06.03.09		06.09.12		43.3									B-/B2/	банки	
URSA rub 10	5 000 R	9.13	26.02.09		26.02.10		12.5									/B1/	банки	
URSA-09	351 \$	9.00	12.05.09		12.05.09		2.8									B+/Ba3/	банки	
URSA-10 EUR	400 €	7.00	21.05.09		21.05.10		15.3									B+/Ba3/	банки	
URSA-11-1	130 \$	12.00	30.06.09		30.12.11		34.9									B+/Ba3/	банки	
URSA-11-2	300 €	8.30	16.11.09		16.11.11		33.4									B+/Ba3/	банки	
UTK-13 CLN	3 500 R	9.00	04.06.09	04.06.09	04.06.13	4.0	52.3									/B1/B	телеком	
Vimpelcom-09	450 \$	10.00	16.06.09		16.06.09		4.0	100.20					9.29	4.99	0.32	/Ba2/BB+	телеком	
Vimpelcom-10	300 \$	8.00	11.08.09		11.02.10		12.0	94.47	-0.03				14.20	4.23	0.90	/Ba2/	телеком	
Vimpelcom-11	300 \$	8.38	22.04.09		22.10.11		32.6	83.14	0.88				16.37	5.04	2.18	/Ba2/BB+	телеком	
Vimpelcom-13	1 000 \$	8.38	30.04.09		30.04.13		51.1									/Ba2/BB+	телеком	
Vimpelcom-16	600 \$	8.25	23.05.09		23.05.16		88.4	60.38	-0.28				18.31	6.83	4.49	/Ba2/BB+	телеком	
Vimpelcom-18	1 000 \$	9.13	30.04.09		30.04.18		112.0									/Ba2/BB+	телеком	
Vostok Express Bank-09 RUB	5 400 R	9.88	03.07.09		03.07.09		4.6									/B3/	банки	
Vostok Express Bank-17	43 \$	11.00	27.06.09		27.06.17		101.8									/B3/	банки	
VTB 24-09	500 \$	3.82	07.03.09		07.12.09		9.8									BBB+/A2/BBB+	банки	
VTB N-W-15	400 \$	6.20	29.03.09		29.09.15		80.5	57.63	-0.02				17.14	5.38	4.52	BBB+/A3/	банки	
VTB-09 RUB	10 000 R	7.00	13.04.09		13.04.09		1.9									BBB+/A2/BBB+	банки	
VTB-09-3	800 \$	4.80	02.05.09		02.11.09		8.6	95.24	-0.04				12.05	1.26	0.66	BBB+/A2/BBB+	банки	
VTB-10 GBP	300 G	6.33	15.03.09		15.03.10		13.1	91.75	-0.02				14.60	6.90	0.95	BBB+/A2/BBB+	банки	
VTB-11	450 \$	7.50	12.04.09		12.10.11		32.3	90.27	0.16				11.87	4.15	2.25	BBB+/A2/BBB+	банки	
VTB-11-2	1 000 €	8.25	30.06.09		30.06.11		28.8	89.35	0.20				13.30	9.23	2.00	BBB+/A2/BBB+	банки	
VTB-12	1 200 \$	6.61	30.04.09		30.10.12		45.1	79.71	0.53				13.77	4.15	3.01	BBB+/A2/BBB+	банки	
VTB-12-2 RUB	30 000 R	12.00	28.05.09		28.11.12		46.0	99.81					12.05	6.01	2.90	BBB+/A2/BBB+	банки	
VTB-15	750 \$	6.32	04.08.09	04.02.10	04.02.15	12.0	72.6	64.96	-0.03			60.96	6.02	0.72	BBB+/A2/BBB+	банки		
VTB-16	500 €	4.25	15.02.10	15.02.11	15.02.16	24.0	85.2	84.57	0.08			13.15	5.03	1.83	BBB+/A2/BBB+	банки		
VTB-18	2 000 \$	6.88	28.05.09		29.05.18		113.0	69.74	0.14				12.46	4.93	5.99	BBB+/A2/BBB+	банки	
VTB-35	1 000 \$	6.25	30.06.09	30.06.10	30.06.35	17.0	321.0	58.91	0.24			51.52	5.30	1.04	BBB+/A2/BBB+	банки		
Zenit-09	200 \$	8.75	27.04.09		27.10.09		8.4	98.53	0.00				10.96	4.44	0.64	B/Ba3/	банки	

## Бизнес-департамент по операциям с долговыми инструментами

**Исполнительный директор, руководитель департамента**  
Борис Гинзбург, [GinzburgBI@uralsib.ru](mailto:GinzburgBI@uralsib.ru)

### Бизнес-блок продаж и торговли

**Руководитель бизнес-блока**  
Сергей Шемардов, [she\\_sa@uralsib.ru](mailto:she_sa@uralsib.ru)

#### Управление продаж

Коррадо Таведжиа, директор, [taveggiac@uralsib.ru](mailto:taveggiac@uralsib.ru)  
Елена Довгань, ст. вице-президент, [dov\\_en@uralsib.ru](mailto:dov_en@uralsib.ru)  
Екатерина Губина, ст. вице-президент, [gubinaea@uralsib.ru](mailto:gubinaea@uralsib.ru)  
Дмитрий Попов, вице-президент, [popovdv@uralsib.ru](mailto:popovdv@uralsib.ru)

#### Управление торговли

Андрей Борисов, ст. трейдер, [bor\\_av@uralsib.ru](mailto:bor_av@uralsib.ru)  
Вячеслав Чалов, трейдер, [chalovvg@uralsib.ru](mailto:chalovvg@uralsib.ru)

### Бизнес-блок по рынкам долгового капитала

#### Сопровождение проектов

Артеми Самойлов, вице-президент, [samoilovaa@uralsib.ru](mailto:samoilovaa@uralsib.ru)  
Гюзель Тимошкина, начальник отдела, [tim\\_gg@uralsib.ru](mailto:tim_gg@uralsib.ru)  
Наталья Грищенкова, вед. специалист, [grischenkovanee@uralsib.ru](mailto:grischenkovanee@uralsib.ru)  
Галина Гудыма, гл. специалист, [gud\\_gi@uralsib.ru](mailto:gud_gi@uralsib.ru)  
Анна Комова, гл. специалист, [komovaav@uralsib.ru](mailto:komovaav@uralsib.ru)

Виктор Орехов, вице-президент, [ore\\_vv@uralsib.ru](mailto:ore_vv@uralsib.ru)  
Ксения Харитоновна, аналитик, [kharitonovko@uralsib.ru](mailto:kharitonovko@uralsib.ru)  
Алексей Чекушин, аналитик, [chekushinay@uralsib.ru](mailto:chekushinay@uralsib.ru)

## Аналитическое управление

**Руководитель управления**  
Константин Чернышев, [che\\_kb@uralsib.ru](mailto:che_kb@uralsib.ru)

#### Долговые обязательства

Денис Порывай, [poruyajdv@uralsib.ru](mailto:poruyajdv@uralsib.ru)  
Станислав Боженко, [bozhenkosv@uralsib.ru](mailto:bozhenkosv@uralsib.ru)  
Надежда Мырсикова, [myr\\_nv@uralsib.ru](mailto:myr_nv@uralsib.ru)

#### Стратегия/Политика

Крис Уифер, [cweafer@uralsib.ru](mailto:cweafer@uralsib.ru)  
Леонид Слипченко, [slipchenkola@uralsib.ru](mailto:slipchenkola@uralsib.ru)

#### Экономика

Владимир Тихомиров, [tih\\_vi@uralsib.ru](mailto:tih_vi@uralsib.ru)  
Наталья Майорова, [mai\\_ng@uralsib.ru](mailto:mai_ng@uralsib.ru)

#### Нефть и газ

Виктор Мишняков, [mishnyakovvv@uralsib.ru](mailto:mishnyakovvv@uralsib.ru)  
Михаил Занозин, [zanzozinmy@uralsib.ru](mailto:zanzozinmy@uralsib.ru)

#### Энергетика

Матвей Тайц, [tai\\_ma@uralsib.ru](mailto:tai_ma@uralsib.ru)  
Александр Селезнев, [seleznevae@uralsib.ru](mailto:seleznevae@uralsib.ru)

#### Телекоммуникации/Медиа/Информационные технологии

Константин Чернышев, [che\\_kb@uralsib.ru](mailto:che_kb@uralsib.ru)  
Константин Белов, [belovka@uralsib.ru](mailto:belovka@uralsib.ru)  
Олеся Власова, [vlasovaoa@uralsib.ru](mailto:vlasovaoa@uralsib.ru)

#### Металлургия/Горнодобывающая промышленность

Майкл Кавана, [kavanaghms@uralsib.ru](mailto:kavanaghms@uralsib.ru)  
Дмитрий Смолин, [smolindv@uralsib.ru](mailto:smolindv@uralsib.ru)  
Николай Сосновский, [sosnovskyno@uralsib.ru](mailto:sosnovskyno@uralsib.ru)

#### Банки

Леонид Слипченко, [slipchenkola@uralsib.ru](mailto:slipchenkola@uralsib.ru)  
Наталья Майорова, [mai\\_ng@uralsib.ru](mailto:mai_ng@uralsib.ru)

#### Недвижимость

Эльдар Вагабов, [vagabovem@uralsib.ru](mailto:vagabovem@uralsib.ru)

#### Промышленный сектор

Анна Куприянова, [kupriyanovaa@uralsib.ru](mailto:kupriyanovaa@uralsib.ru)  
Ирина Иртегова, [irtegovais@uralsib.ru](mailto:irtegovais@uralsib.ru)  
Наталья Сорокина, [sorokinani@uralsib.ru](mailto:sorokinani@uralsib.ru)

#### Потребительский сектор

Наталья Смирнова, [smirnovana@uralsib.ru](mailto:smirnovana@uralsib.ru)

#### Анализ рыночных данных

Андрей Богданович, [bogdanovic@uralsib.ru](mailto:bogdanovic@uralsib.ru)  
Василий Дегтярев, [degtyarevmm@uralsib.ru](mailto:degtyarevmm@uralsib.ru)  
Владимир Косяков, [kosyakovvs@uralsib.ru](mailto:kosyakovvs@uralsib.ru)

#### Редактирование/полиграфия/перевод

Джон Уолш (англ. яз.), [walshj@uralsib.ru](mailto:walshj@uralsib.ru),  
Натан Гарденер (англ. яз.), [gardenern@uralsib.ru](mailto:gardenern@uralsib.ru)  
Кэролайн Мессекар, [messekar@uralsib.ru](mailto:messekar@uralsib.ru)

Юлия Прокопенко, [pro\\_ja@uralsib.ru](mailto:pro_ja@uralsib.ru), Андрей Пятигорский, [pya\\_ae@uralsib.ru](mailto:pya_ae@uralsib.ru),  
Ольга Симкина, [sim\\_oa@uralsib.ru](mailto:sim_oa@uralsib.ru), Евгений Гринкрук, [grinkruges@uralsib.ru](mailto:grinkruges@uralsib.ru)

#### Дизайн

Андрей Гончаров, [goncharovai@uralsib.ru](mailto:goncharovai@uralsib.ru)

Настоящий бюллетень предназначен исключительно для информационных целей. Ни при каких обстоятельствах этот бюллетень не должен использоваться или рассматриваться как oferta или предложение делать ofertas. Несмотря на то, что данный материал был подготовлен с максимальной тщательностью, УРАЛСИБ не дает никаких прямых или косвенных заверений или гарантий в отношении достоверности и полноты включенной в бюллетень информации. Ни УРАЛСИБ, ни агенты компании или аффилированные лица не несут никакой ответственности за любые прямые или косвенные убытки от использования настоящего бюллетеня или содержащейся в нем информации.

Все права на бюллетень принадлежат ООО «УРАЛСИБ Кэпитал», и содержащаяся в нем информация не может воспроизводиться или распространяться без предварительного письменного разрешения. © УРАЛСИБ Кэпитал 2009